

**Situace na trhu práce v Pardubickém kraji  
V 1. čtvrtletí roku 2023**

**1. Stav trhu práce v 1. čtvrtletí 2023**

V prvním čtvrtletí 2023, bylo evidováno na Úřadu práce ČR, Krajské pobočky v Pardubicích, celkem 10 330 uchazečů o zaměstnání (ke dni 31. 3. 2023). Jejich počet byl o 873 osob nižší ve srovnání se stejným obdobím roku 2022.

Ke konci měsíce března 2023 bylo evidováno 528 absolventů škol všech stupňů vzdělání a mladistvých, jejich počet ve srovnání se stejným měsícem minulého roku byl nižší o 25 osob.

Kraj evidoval k 31. 3. 2023 celkem 15 101 volných pracovních míst. Jejich počet byl o 810 míst nižší než ve stejném měsíci minulého roku. Na jedno volné pracovní místo připadalo v průměru 0,7 uchazeče.

Uvedené údaje jsou shrnuty v tabulkách č. 1 a č. 2 a v grafech č. 1 – č. 2. Kartogram č. 1 vizualizuje podíl nezaměstnaných osob v rámci ČR a v rámci Pardubického kraje.

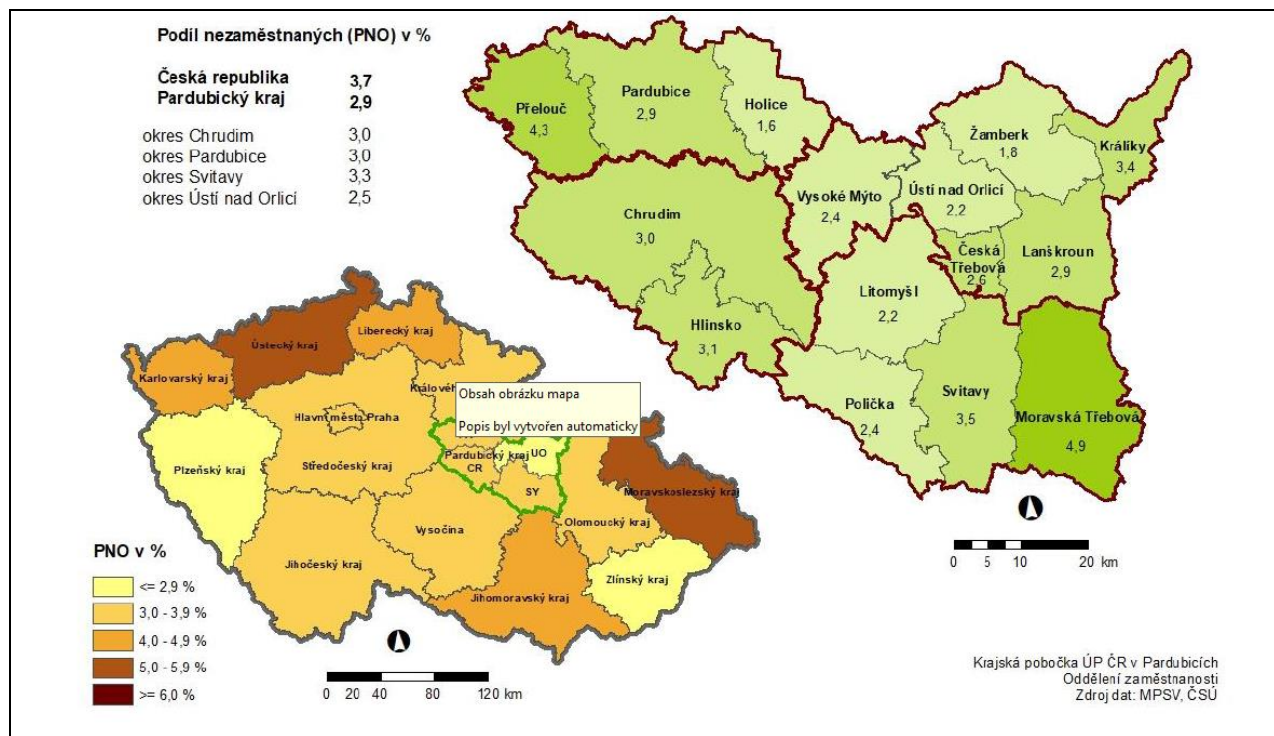
**Tabulka č. 1: Vývoj nezaměstnanosti v červnu 2022 a porovnání s předchozím měsícem a stejným měsícem předchozího roku**

ukazatel (celkový počet)		stav k		
		31. 3. 2022	28. 2. 2023	31. 3. 2023
evidovaní uchazeči o zaměstnání		8 687	10 776	10 330
z toho	ženy	4 637	5 645	5 612
	absolventi a mladiství	382	512	528
podíl nezaměstnaných osob v %		2,4	3,1	2,9
volná pracovní místa		17 680	15 239	15 101
počet uchazečů na 1 volné místo		0,5	0,7	0,7

**Tabulka č. 2: Tok nezaměstnanosti**

4. čtvrtletí 2021 ve srovnání s rokem 2020	2022	2023	
	prosinec	únor	březen
nově evidovaní uchazeči o zaměstnání	2 073	1 480	1 590
uchazeči s ukončenou evidencí a vyřazení	960	1 467	2 038
- z toho umístění celkem	536	498	692

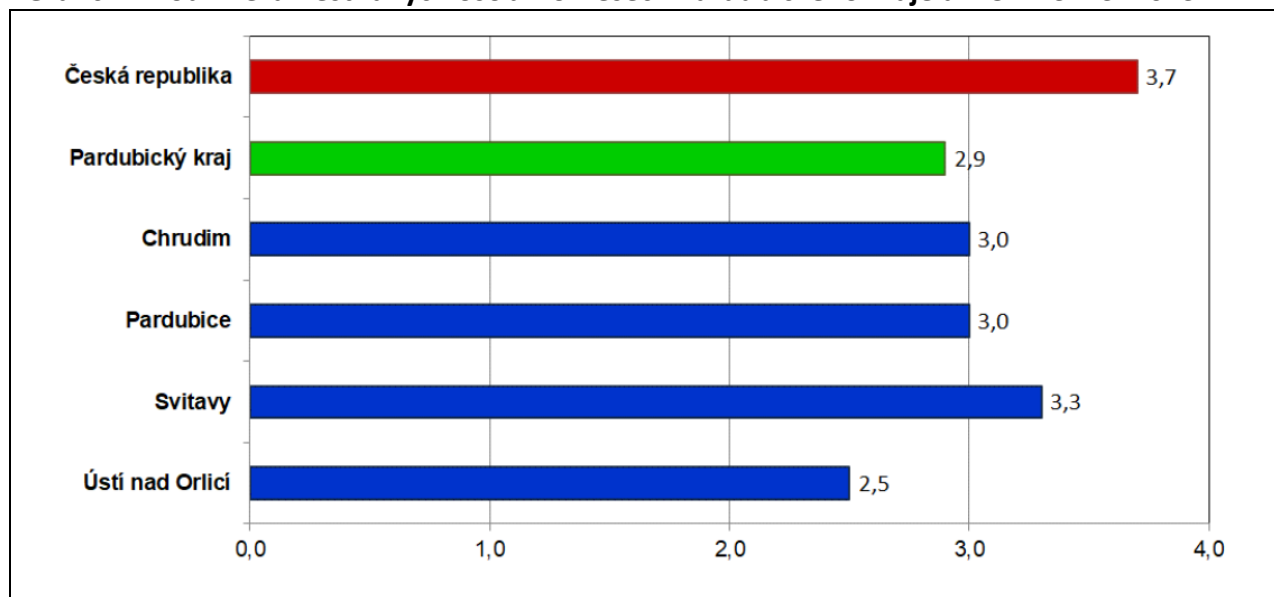
**Kartogram č. 1: Vizualizace dat z tabulek č. 1 a č. 2 a porovnání se stavem v rámci ČR**



Z kartogramu zachycujícího stav PNO v jednotlivých ORP je patrné, že nejnižší podíl nezaměstnaných je v ORP Holice a (1,6 % a 1,8 %), ORP Ústí nad Orlicí, ORP Litomyšl, ORP Polička a ORP Vysoké Mýto (od 2,2% do 2,4%). Což ovlivňuje přítomnost inovativních a, i v nastupující recesi, úspěšných firem na tomto území. Nejsložitější situace je v ORP Moravská Třebová (4,9 %), a v ORP Přelouč (4,3 %). Přes 3 % je PNO ještě v ORP Svitavy, ORP Králíky a ORP Hlinsko.

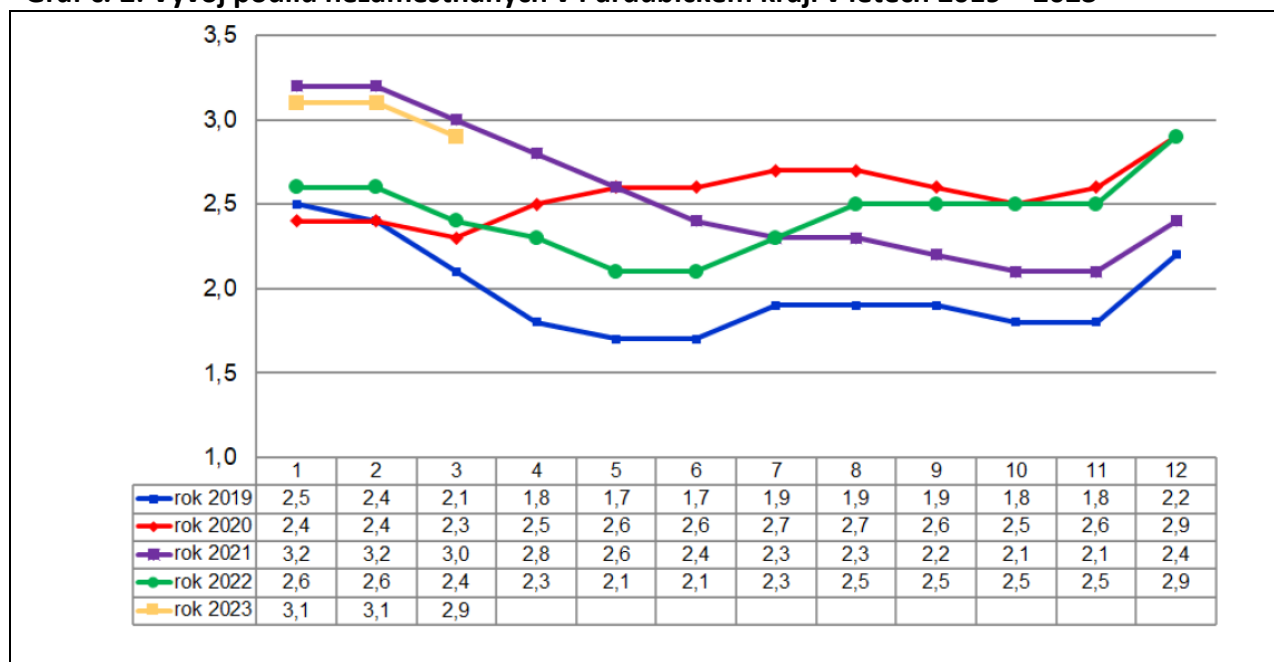
Podíl PNO v jednotlivých okresech Pardubického kraje je zaznamenán v grafu č.1.

**Graf č. 1: Podíl nezaměstnaných osob v okresech Pardubického kraje a v ČR k 31. 3. 2023**



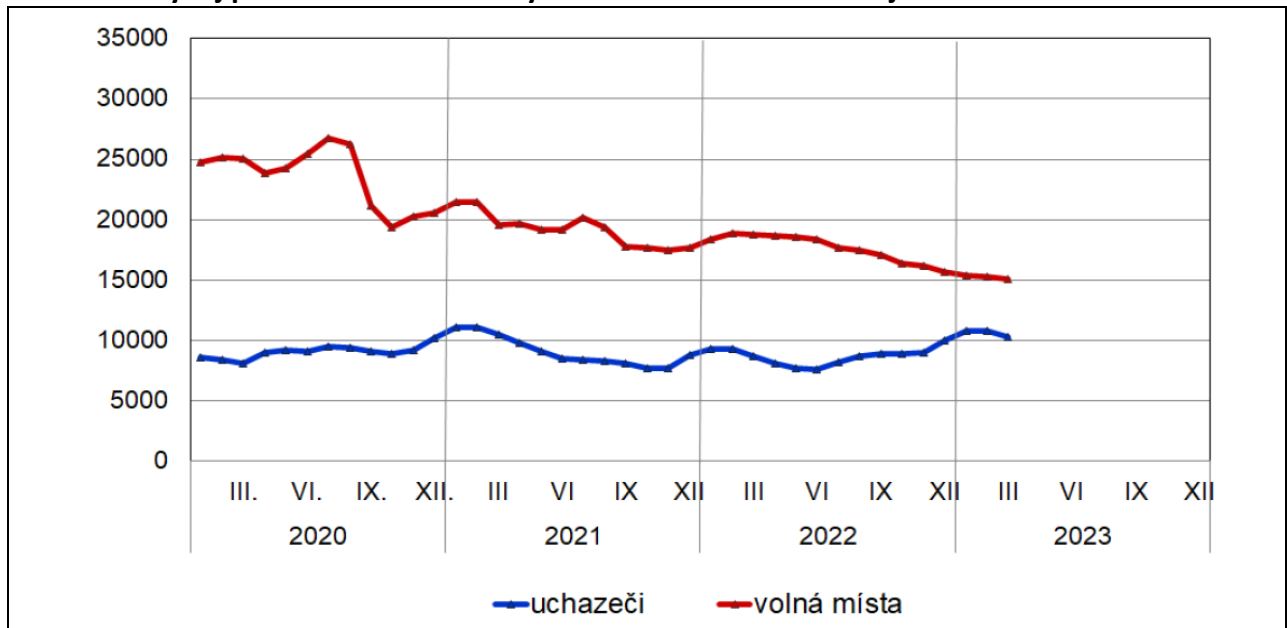
Při hodnocení podílu nezaměstnaných osob v okresech nadále platí, že nezaměstnanosti v okresech je dán průměrem nezaměstnanosti v příslušných ORP, takže v podstatě „zmizí“ nízká nezaměstnanost (což stále znamená dobrou úspěšnost firem) v jednotlivých ORP daných okresů.

**Graf č. 2: Vývoj podílu nezaměstnaných v Pardubickém kraji v letech 2019 – 2023**



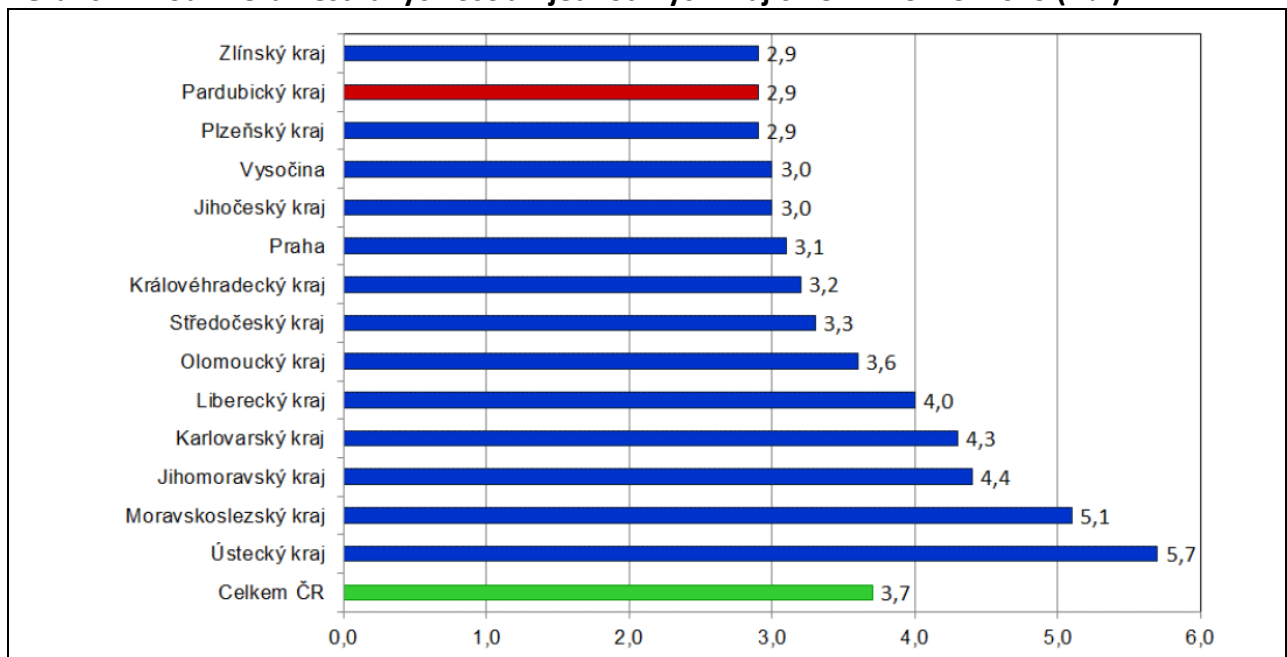
Z dlouhodobého vyhodnocení grafu vývoje PNO v kraji lze uvést, že s výjimkou roku 2020, kdy se odrazil vliv nastupující pandemie Covid-19, že aktuální stav PNO odpovídá trendům sezónní nezaměstnanosti. S ohledem na data dostupná ke dni zpracování tohoto dokumentu je patrné to, že se v prvním čtvrtletí 2023 hodnoty PNO přibližují hodnotám pandemického roku 2021, tedy dochází k růstu nezaměstnanosti.

**Graf č. 3: Vývoj počtu uchazečů a volných míst v Pardubickém kraji v letech 2020 – 2023**



Z výše uvedeného grafu vyplývá, že od roku 2020 se nadále dlouhodobě snižuje počet volných pracovních míst, zatímco počty nezaměstnaných osob v evidenci ÚP ČR se pohybovaly v rozmezí 6 000 až 11000 osob. Aktuální počet nezaměstnaných osob je vyšší ve srovnání se srovnatelným obdobím roku 2020.

**Graf č. 4: Podíl nezaměstnaných osob v jednotlivých krajích ČR k k 31. 3. 2023 (v %)**



## **Závěr**

V nejbližších měsících lze i přes uvedená březnová čísla očekávat postupné ochlazování trhu práce. Bude to souviset se stavem a výhledem ekonomiky, která by tento rok měla, podle předpokladů ekonomů, víceméně stagnovat. To společně s relativně výrazným růstem nominálních mezd bude tlačit na vyšší náklady zaměstnavatelů a tlumit poptávku po pracovnících. Na trhu práce stále převládá vysoká poptávka po kvalifikovaných pracovnících. Nezaměstnanost bude narůstat zejména u některých pracovních pozic a jen v některých regionech. Další vývoj na trhu práce je aktuálně obtížně předvídatelný, neboť i celosvětově se ekonomika, rozkolísaná pandemií Covid-19, začínala s jejími dopady vyrovnávat, ale vliv války na Ukrajině hrubě zasáhl prakticky všechna odvětví. Po celý rok 2022 významně rostly ceny a dostupnost energií, některých surovin a potravinářských komodit. Absolventi VŠ nyní budou stát před novými, předchozími generacemi doposud nepoznanými, výzvami.