

UNIVERZITA PARDUBICE
VÝROČNÍ ZPRÁVA
O HOSPODAŘENÍ
2023

UNIVERZITA PARDUBICE
VÝROČNÍ ZPRÁVA O HOSPODAŘENÍ

(dle ust. § 21 zákona č. 111/98 sb., o vysokých školách)

Obsah

1. Úvod	5
2. Roční účetní závěrka	9
3. Analýza příjmů, výnosů, výdajů a nákladů	23
4. Vývoj a konečný stav fondů veřejné vysoké školy	51
5. Stav a pohyb majetku a závazků	57
6. Vývoj vybraných ukazatelů	65
7. Závěr	73

1. ÚVOD



Foto: Jan Jambor

Výroční zpráva o hospodaření vysoké školy za rok 2023 byla vypracována v souladu s doporučenou osnovou Ministerstva školství, mládeže a tělovýchovy, čímž je zabezpečena obsahová náplň, vyžadovaná § 21 odst. 1, písm. a) zákona č. 111/1998 Sb., o vysokých školách.

Univerzita Pardubice v roce 2023 hospodařila na základě sestaveného vyrovnaného rozpočtu s příjmy a výdaji, tvořenými zejména příspěvkem a dotací ze státního rozpočtu, dalšími příspěvky z ostatních zdrojů, s poplatky spojenými se studiem, výnosy z majetku, z doplňkové činnosti a z darů. Hospodaření univerzity za rok 2023 bylo v konečném účtu ziskové. S veřejnými prostředky nakládala univerzita v souladu s pravidly Evropského společenství pro poskytování veřejné podpory (Nařízení Komise (EU), kterými se provádí nařízení Evropského parlamentu a Rady (ES)), a to tak, aby nedošlo k narušení ani k hrozbě narušení hospodářské soutěže.

Univerzita Pardubice, jako veřejná vysoká škola, plní nosné úkoly ve vzdělávací a vědecké, výzkumné, vývojové i v umělecké oblasti, přičemž další navazující aktivity jsou vykonávány v doplňkové činnosti v souladu se zákonem č. 111/1998 Sb., o vysokých školách. Tyto činnosti byly v roce 2023 realizovány na 7 stávajících fakultách a současně pracovištích, zabezpečujících pro všechny součásti univerzity potřebné obslužné činnosti. V tomto rozsahu a struktuře bude činnost rozvíjena i v následných obdobích. I pro nadcházející období univerzita hospodaří na základě vyrovnaného rozpočtu a plánuje financování zabezpečující především kvalitativní rozvoj vybudované základny.

První část výroční zprávy tvoří úvod.

Druhá část výroční zprávy je věnována roční účetní závěrce za rok 2023. V souladu s doporučenou osnovou a pokyny MŠMT je doplněna o rozbor výsledku hospodaření a výrok externího auditora.

Ve **třetí části** jsou analyzovány příjmy, výnosy, výdaje a náklady Univerzity Pardubice za rok 2023 včetně analýzy mzdových nákladů. Dále jsou zde zařazeny přehledy o výplatě stipendií a náklady na služby pro studenty. Je zde uveden přehled financování reprodukce majetku.

Čtvrtá část je věnována fondům, jejich tvorbě a čerpání - je zde zobrazen vývoj a konečný stav těchto zdrojů.

Pátá část se zabývá vývojem a stavem majetku a závazků a výsledky inventarizace. Rovněž je tato část doplněna o přehled budov a pronájmů Univerzity Pardubice a přehled majetku v hodnotě nad 700 tis. Kč za kus zařazeného do užívání v průběhu uplynulého roku.

V **šesté části** je zobrazen vývoj vybraných ukazatelů v časových řadách.

V závěrečné **sedmé části** je uvedena stručná rekapitulace kontrolní činnosti a celkové zhodnocení ekonomického vývoje univerzity.

2. ROČNÍ ÚČETNÍ ZÁVĚRKA



Tab. 1 Rozvaha (bilance) k 31. 12. 2023

Rozvaha (bilance) (1)				
Příloha č.1 k vyhlášce č. 504/2002 Sb. ve znění pozdějších předpisů				
Jednotlivé položky se vykazují v tis. Kč (§ 4, odst.3)	účet / součet (2)	řádek (3)	stav k 1. 1. (4)	stav k 31. 12. (4)
AKTIVA			sl. 1	sl. 2
A. Dlouhodobý majetek celkem	ř.2+10+21+28	0001	2 317 485	2 263 962
I. Dlouhodobý nehmotný majetek celkem	ř.3 až 9	0002	147 242	153 975
1. Nehmotné výsledky výzkumu a vývoje	012	0003	0	0
2. Software	013	0004	102 743	103 103
3. Ocenitelná práva	014	0005	41 719	41 719
4. Drobný dlouhodobý nehmotný majetek	018	0006	1 833	1 289
5. Ostatní dlouhodobý nehmotný majetek	019	0007	841	841
6. Nedokončený dlouhodobý nehmotný majetek	041	0008	106	7 022
7. Poskytnuté zálohy na dlouhodobý nehmotný majetek	051	0009	0	0
II. Dlouhodobý hmotný majetek celkem	ř.11 až 20	0010	4 646 778	4 721 252
1. Pozemky	031	0011	62 557	63 395
2. Umělecká díla, předměty a sbírky	032	0012	1 454	1 454
3. Stavby	021	0013	2 833 288	2 897 442
4. Hmotné movité věci a jejich soubory	022	0014	1 628 151	1 696 499
5. Pěstitelské celky trvalých porostů	025	0015	0	0
6. Dospělá zvířata a jejich skupiny	026	0016	0	0
7. Drobný dlouhodobý hmotný majetek	028	0017	45 107	42 352
8. Ostatní dlouhodobý hmotný majetek	029	0018	1 624	1 624
9. Nedokončený dlouhodobý hmotný majetek	042	0019	74 584	18 486
10. Poskytnuté zálohy na dlouhodobý hmotný majetek	052	0020	13	0
III. Dlouhodobý finanční majetek celkem	ř.22 až 27	0021	39	1 016
1. Podíly - ovládaná nebo ovládající osoba	061	0022	0	0
2. Podíly - podstatný vliv	062	0023	0	0
3. Dluhové cenné papíry držené do splatnosti	063	0024	0	0
4. Zápůjčky organizačním složkám	066	0025	0	0
5. Ostatní dlouhodobé zápůjčky	067	0026	0	0
6. Ostatní dlouhodobý finanční majetek	069	0027	39	1 016
IV. Oprávky k dlouhodobému majetku celkem	ř.29 až 39	0028	-2 476 574	-2 612 280
1. Oprávky k nehmotným výsledkům výzkumu a vývoje	072	0029	0	0
2. Oprávky k softwaru	073	0030	-91 659	-96 670
3. Oprávky k ocenitelným právům	074	0031	-41 719	-41 719
4. Oprávky k drobnému dlouhodobému nehmotnému majetku	078	0032	-1 833	-1 289
5. Oprávky k ostatnímu dlouhodobému nehmotnému majetku	079	0033	-755	-786
6. Oprávky ke stavbám	081	0034	-868 190	-927 518
7. Oprávky k samost. hmotným movitým věcem a souboru hmotných movitých věcí	082	0035	-1 425 687	-1 500 322
8. Oprávky k pěstitelským celkům trvalých porostů	085	0036	0	0
9. Oprávky k základnímu stádu a tažným zvířatům	086	0037	0	0
10. Oprávky k drobnému dlouhodobému hmotnému majetku	088	0038	-45 107	-42 352
11. Oprávky k ostatnímu dlouhodobému hmotnému majetku	089	0039	-1 624	-1 624
B. Krátkodobý majetek celkem	ř.41+51+71+79	0040	839 315	897 301
I. Zásoby celkem	ř.42 až 50	0041	9 309	9 359
1. Materiál na skladě	112	0042	3 224	3 157
2. Materiál na cestě	119	0043	0	0
3. Nedokončená výroba	121	0044	1 122	367
4. Polotovary vlastní výroby	122	0045	0	0
5. Výrobky	123	0046	18	14
6. Mladá a ostatní zvířata a jejich skupiny	124	0047	0	0
7. Zboží na skladě a v prodejnách	132	0048	4 925	5 822
8. Zboží na cestě	139	0049	20	0
9. Poskytnuté zálohy na zásoby	z 314	0050	0	0
II. Pohledávky celkem	ř.52 až 70	0051	46 637	48 584
1. Odběratelé	311	0052	19 718	16 556
2. Směnky k inkasu	312	0053	0	0
3. Pohledávky za eskontované cenné papíry	313	0054	0	0

2 ROČNÍ ÚČETNÍ ZÁVĚRKA

4. Poskytnuté provozní zálohy	z 314	0055	1 293	2 537
5. Ostatní pohledávky	315	0056	7 264	9 559
6. Pohledávky za zaměstnanci	335	0057	-92	78
7. Pohledávky za institucemi sociálního zabezpečení a veřejného zdravotního pojištění	336	0058	0	0
8. Daň z příjmů	341	0059	0	0
9. Ostatní přímé daně	342	0060	0	0
10. Daň z přidané hodnoty	343	0061	3 764	2 312
11. Ostatní daně a poplatky	345	0062	0	0
12. Nároky na dotace a ostatní zúčtování se státním rozpočtem	346	0063	0	0
13. Nároky na dotace a ostatní zúčtování s rozpočtem orgánů územních samospr. celků	348	0064	0	0
14. Pohledávky za společníky sdruženými ve společnosti	358	0065	0	0
15. Pohledávky z pevných termínovaných operací a opcí	373	0066	0	0
16. Pohledávky z vydaných dluhopisů	375	0067	0	0
17. Jiné pohledávky	378	0068	288	249
18. Dohadné účty aktivní	388	0069	14 555	17 390
19. Opravná položka k pohledávkám	391	0070	-153	-97
III. Krátkodobý finanční majetek celkem	ř.72 až 78	0071	780 474	831 504
1. Peněžní prostředky v pokladně	211	0072	77	209
2. Ceniny	213	0073	0	0
3. Peněžní prostředky na účtech	221	0074	780 286	831 310
4. Majetkové cenné papíry k obchodování	251	0075	0	0
5. Dluhové cenné papíry k obchodování	253	0076	0	0
6. Ostatní cenné papíry	256	0077	0	0
7. Peníze na cestě	261	0078	111	-16
IV. Jiná aktiva celkem	ř.80 až 81	0079	2 895	7 854
1. Náklady příštích období	381	0080	2 791	5 801
2. Příjmy příštích období	385	0081	104	2 053
Aktiva celkem	ř. 1+40	0082	3 156 800	3 161 262
PASIVA			sl. 3	sl. 4
A. Vlastní zdroje celkem	ř.84+88	0083	2 948 923	2 923 663
I. Jmění celkem	ř.85 až 87	0084	2 926 029	2 880 769
1. Vlastní jmění	901	0085	2 306 772	2 259 678
2. Fondy	911	0086	619 257	622 149
3. Oceňovací rozdíly z přecenění finančního majetku a závazků	921	0087	0	-1 058
II. Výsledek hospodaření celkem	ř.89 až 91	0088	22 894	42 894
1. Účet výsledku hospodaření	963	0089	22 894	42 894
2. Výsledek hospodaření ve schvalovacím řízení	931	0090	0	0
3. Nerozdělený zisk, neuhrazená ztráta minulých let	932	0091	0	0
B. Cizí zdroje celkem	ř.93+95+103+127	0092	207 877	237 599
I. Rezervy celkem	ř.94	0093	0	0
1. Rezervy	941	0094	0	0
II. Dlouhodobé závazky celkem	ř.96 až 102	0095	10 668	8 738
1. Dlouhodobé úvěry	951	0096	10 668	8 738
2. Vydané dluhopisy	953	0097	0	0
3. Závazky z pronájmu	954	0098	0	0
4. Přijaté dlouhodobé zálohy	955	0099	0	0
5. Dlouhodobé směnky k úhradě	958	0100	0	0
6. Dohadné účty pasivní	z389	0101	0	0
7. Ostatní dlouhodobé závazky	959	0102	0	0
III. Krátkodobé závazky celkem	ř.104 až 126	0103	139 071	141 839
1. Dodavatelé	321	0104	38 431	37 966
2. Směnky k úhradě	322	0105	0	0
3. Přijaté zálohy	324	0106	160	243
4. Ostatní závazky	325	0107	14 021	12 761
5. Zaměstnanci	331	0108	42 629	42 885
6. Ostatní závazky vůči zaměstnancům	333	0109	0	0
7. Závazky k institucím sociálního zabezpečení a veřejného zdravotního pojištění	336	0110	21 610	22 188
8. Daň z příjmu	341	0111	5 152	5 190

9. Ostatní přímé daně	342	0112	4 000	4 224
10. Daň z přidané hodnoty	343	0113	0	0
11. Ostatní daně a poplatky	345	0114	0	53
12. Závazky ze vztahu ke státnímu rozpočtu	346	0115	14	21
13. Závazky ze vztahu k rozpočtu orgánů územních samosprávných celků	348	0116	0	0
14. Závazky z upsaných nesplacených cenných papírů a podílů	367	0117	0	0
15. Závazky ke společníkům sdruženým ve společnosti	368	0118	0	0
16. Závazky z pevných termínovaných operací a opcí	373	0119	0	0
17. Jiné závazky	379	0120	9 632	10 800
18. Krátkodobé úvěry	231	0121	1 917	1 930
19. Eskontní úvěry	232	0122	0	0
20. Vydané krátkodobé dluhopisy	241	0123	0	0
21. Vlastní dluhopisy	255	0124	0	0
22. Dohadné účty pasivní	z389	0125	1 505	3 578
23. Ostatní krátkodobé finanční výpomoci	249	0126	0	0
IV. Jiná pasiva celkem	ř.128 až 129	0127	58 138	87 023
1. Výdaje příštích období	383	0128	830	1 538
2. Výnosy příštích období	384	0129	57 308	85 485
Pasiva celkem	ř.83+92	0130	3 156 800	3 161 262

Poznámky

(1) Zpracování "Rozvahy" se řídí § 5 a §§ 7 až 25 Vyhlášky 504/2002 Sb.

(2) Vyhláškou je dáno pouze označení a členění textů; čísla příslušných účtů jsou doplněna pro lepší orientaci ve výkazu.

(3) Číslování řádků a sloupců je závazné

(4) Údaje se vyplňují na celé tisíce bez desetinných míst.

Tab. 2 Výkaz zisku a ztráty k 31. 12. 2023

Výkaz zisku a ztráty (1)				
Příloha č. 2 k vyhlášce č. 504/2002 Sb. ve znění pozdějších předpisů				
Jednotlivé položky se vykazují v tis. Kč (§ 4, odst. 3)	účet / součet (2)	řádek (3)	hlavní činnost (4)	hospodářská/doplňková činnost (4)
			sl. 1	sl. 2
A. Náklady				
I. Spotřebované nákupy a nakupované služby	ř.2 až 7	0001	265 440	6 657
1. Spotřeba materiálu, energie a ostatních neskladovaných dodávek	501,502,503	0002	129 604	4 235
2. Prodané zboží	504	0003	929	121
3. Opravy a udržování	511	0004	24 807	111
4. Náklady na cestovné	512	0005	20 190	220
5. Náklady na reprezentaci	513	0006	4 044	9
6. Ostatní služby	518	0007	85 866	1 961
II. Změny stavu zásob vlastní činnosti a aktivace	ř.9 až 11	0008	45	-197
7. Změna stavu zásob vlastní činnosti	56	0009	951	-197
8. Aktivace materiálu, zboží a vnitroorganizačních služeb	571,572	0010	-906	0
9. Aktivace dlouhodobého majetku	573,574	0011	0	0
III. Osobní náklady	ř.13 až 17	0012	810 429	10 815
10. Mzdové náklady	521	0013	600 229	8 215
11. Zákonné sociální pojištění	524	0014	195 845	2 599
12. Ostatní sociální pojištění	525	0015	0	0
13. Zákonné sociální náklady	527	0016	14 277	2
14. Ostatní sociální náklady	528	0017	78	0
IV. Daně a poplatky	ř.19	0018	256	0
15. Daně a poplatky	53	0019	256	0
V. Ostatní náklady	ř.21 až 27	0020	253 895	10 983
16. Smluvní pokuty a úroky z prodlení, ostatní pokuty a penále	541,542	0021	13	0
17. Odpis nedobytné pohledávky	543	0022	151	0
18. Nákladové úroky	544	0023	81	0
19. Kursové ztráty	545	0024	110	1
20. Dary	546	0025	0	0
21. Manka a škody	548	0026	460	0
22. Jiné ostatní náklady	549	0027	253 081	10 982
VI. Odpisy, prodaný majetek, tvorba rezerv a opravných položek	ř.29 až 33	0028	164 464	3
23. Odpisy dlouhodobého majetku	551	0029	164 408	0

2 ROČNÍ ÚČETNÍ ZÁVĚRKA

24. Prodaný dlouhodobý majetek	552	0030	115	0
25. Prodané cenné papíry a podíly	553	0031	0	0
26. Prodaný materiál	554	0032	0	0
27. Tvorba a použití rezerv a opravných položek	556,558,559	0033	-59	3
VII. Poskytnuté příspěvky	ř.35	0034	14 944	0
28. Poskyt. členské příspěvky a příspěvky zúčt. meziorgan. složkami	582	0035	14 944	0
VIII. Daň z příjmů	ř.37	0036	7 766	0
29. Daň z příjmů	59	0037	7 766	0
Náklady celkem	ř.1+8+12+18+20+28+34+37	0038	1 517 240	28 262
B. Výnosy				
I. Provozní dotace	ř.41	0040	1 080 314	0
1. Provozní dotace	691	0041	1 080 314	0
II. Přijaté příspěvky	ř.43 až 45	0042	42 147	0
2. Přijaté příspěvky zúčtované mezi organizačními složkami	681	0043	0	0
3. Přijaté příspěvky (dary)	682	0044	0	0
4. Přijaté členské příspěvky	684	0045	42 147	0
III. Tržby za vlastní výkony a za zboží	601,602,604	0046	72 237	34 137
IV. Ostatní výnosy	ř.48 až 53	0047	359 135	25
5. Smluvní pokuty, úroky z prodlení, ostatní pokuty a penále	641,642	0048	2 558	17
6. Platby za odepsané pohledávky	643	0049	0	0
7. Výnosové úroky	644	0050	36 595	0
8. Kursové zisky	645	0051	2 329	0
9. Zúčtování fondů	648	0052	191 699	0
10. Jiné ostatní výnosy	649	0053	125 954	8
V. Tržby z prodeje majetku	ř.55 až 59	0054	400	0
11. Tržby z prodeje dlouh. nehmotného a hmotného majetku	652	0055	331	0
12. Tržby z prodeje cenných papírů a podílů	653	0056	0	0
13. Tržby z prodeje materiálů	654	0057	69	0
14. Výnosy z krátkodobého finančního majetku	655	0058	0	0
15. Výnosy z dlouhodobého finančního majetku	657	0059	0	0
Výnosy celkem	ř.40+42+46+47+54	0060	1 554 233	34 162
C. Výsledek hospodaření před zdaněním	ř.60 - 38	0061	44 760	5 900
D. Výsledek hospodaření po zdanění	ř.61 - 36	0062	36 994	5 900
			hlavní + hospodářská činnost	
Výsledek hospodaření před zdaněním celkem	ř.61/sl.1+61/sl.2	0063		50 660
Výsledek hospodaření po zdanění celkem	ř.62/sl.1+62/sl.2	0064		42 894

Poznámky

- (1) Zpracování "Výkazu zisku a ztráty" se řídí § 6 a §§ 26 až 28 Vyhlášky 504/2002 Sb.
- (2) Vyhláškou je dáno pouze označení a členění textů; čísla příslušných účtů a skupin jsou doplněna pro lepší orientaci ve výkazu.
- (3) Číslování řádků a sloupců je závazné
- (4) Údaje se vyplňují na celé tisíce bez desetinných míst.

Tab. 2a Výkaz zisku a ztráty – univerzita bez SKM

Výkaz zisku a ztráty (1)				
Příloha č. 2 k vyhlášce č. 504/2002 Sb. ve znění pozdějších předpisů				
Jednotlivé položky se vykazují v tis. Kč (§ 4, odst. 3)	účet / součet (2)	řádek (3)	hlavní činnost (4)	hospodářská/doplňková činnost (4)
			sl. 1	sl. 2
A. Náklady				
I. Spotřebované nákupy a nakupované služby	ř.2 až 7	0001	239 454	4 112
1. Spotřeba materiálu, energie a ostatních neskladovaných dodávek	501,502,503	0002	112 314	1 690
2. Prodané zboží	504	0003	929	121
3. Opravy a udržování	511	0004	21 569	111
4. Náklady na cestovné	512	0005	20 185	220
5. Náklady na reprezentaci	513	0006	4 023	9
6. Ostatní služby	518	0007	80 434	1 961
II. Změny stavu zásob vlastní činnosti a aktivace	ř.9 až 11	0008	45	-197
7. Změna stavu zásob vlastní činnosti	56	0009	951	-197
8. Aktivace materiálu, zboží a vnitroorganizačních služeb	571,572	0010	-906	0
9. Aktivace dlouhodobého majetku	573,574	0011	0	0

III. Osobní náklady	ř.13 až 17	0012	787 016	8 611
10. Mzdové náklady	521	0013	583 436	6 568
11. Zákonné sociální pojištění	524	0014	190 185	2 042
12. Ostatní sociální pojištění	525	0015	0	0
13. Zákonné sociální náklady	527	0016	13 317	2
14. Ostatní sociální náklady	528	0017	78	0
IV. Daně a poplatky	ř.19	0018	231	0
15. Daně a poplatky	53	0019	231	0
V. Ostatní náklady	ř.21 až 27	0020	260 294	7 809
16. Smluvní pokuty a úroky z prodlení, ostatní pokuty a penále	541,542	0021	12	0
17. Odpis nedobytné pohledávky	543	0022	151	0
18. Nákladové úroky	544	0023	0	0
19. Kursové ztráty	545	0024	110	1
20. Dary	546	0025	0	0
21. Manka a škody	548	0026	460	0
22. Jiné ostatní náklady	549	0027	259 562	7 808
VI. Odpisy, prodaný majetek, tvorba rezerv a opravných položek	ř.29 až 33	0028	158 519	0
23. Odpisy dlouhodobého majetku	551	0029	158 577	0
24. Prodaný dlouhodobý majetek	552	0030	1	0
25. Prodané cenné papíry a podíly	553	0031	0	0
26. Prodaný materiál	554	0032	0	0
27. Tvorba a použití rezerv a opravných položek	556,558,559	0033	-59	0
VII. Poskytnuté příspěvky celkem	ř.35	0034	14 944	0
28. Poskyt. členské příspěvky a příspěvky zúčt. meziorgan. složkami	582	0035	14 944	0
VIII. Daň z příjmů celkem	ř.37	0036	7 766	0
29. Daň z příjmů	59	0037	7 766	0
Náklady celkem	ř.1+8+12+18+20+28+34+36	0038	1 468 270	20 336
B. Výnosy				
I. Provozní dotace	ř.41	0040	1 078 774	0
1. Provozní dotace	691	0041	1 078 774	0
II. Přijaté příspěvky	ř.43 až 45	0042	42 147	0
2. Přijaté příspěvky zúčtované mezi organizačními složkami	681	0043	0	0
3. Přijaté příspěvky (dary)	682	0044	0	0
4. Přijaté členské příspěvky	684	0045	42 147	0
III. Tržby za vlastní výkony a za zboží celkem	601,602,604	0046	19 831	23 833
IV. Ostatní výnosy celkem	ř.48 až 53	0047	353 618	-1
5. Smluvní pokuty, úroky z prodlení, ostatní pokuty a penále	641,642	0048	407	0
6. Platby za odepsané pohledávky	643	0049	0	0
7. Výnosové úroky	644	0050	35 856	0
8. Kursové zisky	645	0051	2 329	0
9. Zúčtování fondů	648	0052	191 699	0
10. Jiné ostatní výnosy	649	0053	123 327	-1
V. Tržby z prodeje majetku	ř.55 až 59	0054	69	0
11. Tržby z prodeje dlouh. nehmotného a hmotného majetku	652	0055	0	0
12. Tržby z prodeje cenných papírů a podílů	653	0056	0	0
13. Tržby z prodeje materiálu	654	0057	69	0
14. Výnosy z krátkodobého finančního majetku	655	0058	0	0
15. Výnosy z dlouhodobého finančního majetku	657	0059	0	0
Výnosy celkem	ř.40+42+46+47+54	0060	1 494 439	23 832
C. Výsledek hospodaření před zdaněním	ř.60 - 38+36	0061	33 936	3 496
D. Výsledek hospodaření po zdanění	ř.61 - 36	0062	26 170	3 496
			hlavní + hospodářská činnost	
Výsledek hospodaření před zdaněním celkem	ř.61/sl.1+61/sl.2	0063		37 432
Výsledek hospodaření po zdanění celkem	ř.62/sl.1+62/sl.2	0064		29 666

Tab. 2b Výkaz zisku a ztráty – SKM

Výkaz zisku a ztráty (1)				
Příloha č. 2 k vyhlášce č. 504/2002 Sb. ve znění pozdějších předpisů				
Jednotlivé položky se vykazují v tis. Kč (§ 4, odst. 3)	účet / součet (2)	řádek (3)	hlavní činnost (4)	hospodářská/doplňková činnost (4)
			sl. 1	sl. 2
A. Náklady				
I. Spotřebované nákupy a nakupované služby	ř.2 až 7	0001	25 986	2 545
1. Spotřeba materiálu, energie a ostatních neskladovaných dodávek	501,502,503	0002	17 290	2 545
2. Prodané zboží	504	0003	0	0
3. Opravy a udržování	511	0004	3 238	0
4. Náklady na cestovné	512	0005	5	0
5. Náklady na reprezentaci	513	0006	21	0
6. Ostatní služby	518	0007	5 432	0
II. Změny stavu zásob vlastní činnosti a aktivace	ř.9 až 11	0008	0	0
7.Změna stavu zásob vlastní činnosti	56	0009	0	0
8.Aktivace materiálu, zboží a vnitroorganizačních služeb	571,572	0010	0	0
9.Aktivace dlouhodobého majetku	573,574	0011	0	0
III. Osobní náklady	ř.13 až 17	0012	23 413	2 204
10. Mzdové náklady	521	0013	16 793	1 647
11. Záonné sociální pojištění	524	0014	5 660	557
12. Ostatní sociální pojištění	525	0015	0	0
13. Záonné sociální náklady	527	0016	960	0
14. Ostatní sociální náklady	528	0017	0	0
IV. Daně a poplatky	ř.19	0018	25	0
15. Daně a poplatky	53	0019	25	0
V. Ostatní náklady	ř.21 až 27	0020	-6 399	3 174
16. Smluvní pokuty a úroky z prodlení, ostatní pokuty a penále	541,542	0021	1	0
17. Odpis nedobytné pohledávky	543	0022	0	0
18. Nákladové úroky	544	0023	81	0
19. Kursové ztráty	545	0024	0	0
20. Dary	546	0025	0	0
21. Manka a škody	548	0026	0	0
22. Jiné ostatní náklady	549	0027	-6 481	3 174
VI. Odpisy, prodaný majetek, tvorba rezerv a opravných položek	ř.29 až 33	0028	5 945	3
23. Odpisy dlouhodobého majetku	551	0029	5 831	0
24. Prodaný dlouhodobý majetek	552	0030	114	0
25. Prodané cenné papíry a podíly	553	0031	0	0
26. Prodaný materiál	554	0032	0	0
27. Tvorba a použití rezerv a opravných položek	556,558,559	0033	0	3
VII. Poskytnuté příspěvky celkem	ř.35	0034	0	0
28. Poskyt. členské příspěvky a příspěvky zúčt. mezi organ. složkami	581	0035	0	0
VIII. Daň z příjmů celkem	ř.37	0036	0	0
29. Daň z příjmů	59	0037	0	0
Náklady celkem	ř.1+8+12+18+20+28+34+36	0038	48 970	7 926
B. Výnosy				
I. Provozní dotace	ř.41	0040	1 540	0
1. Provozní dotace	691	0041	1 540	0
II. Přijaté příspěvky	ř.43 až 45	0042	0	0
2. Přijaté příspěvky zúčtované mezi organizačními složkami	681	0043	0	0
3. Přijaté příspěvky (dary)	682	0044	0	0
4. Přijaté členské příspěvky	684	0045	0	0
III. Tržby za vlastní výkony a za zboží celkem	601,602,604	0046	52 406	10 304
IV. Ostatní výnosy celkem	ř.48 až 53	0047	5 517	26
5. Smluvní pokuty, úroky z prodlení, ostatní pokuty a penále	641,642	0048	2 151	17
6. Platby za odepsané pohledávky	643	0049	0	0
7. Výnosové úroky	644	0050	739	0
8. Kursové zisky	645	0051	0	0
9. Zúčtování fondů	648	0052	0	0

10. Jiné ostatní výnosy	649	0053	2 627	9
V. Tržby z prodeje majetku	ř.55 až 59	0054	331	0
11. Tržby z prodeje dlouh. nehmotného a hmotného majetku	652	0055	331	0
12. Tržby z prodeje cenných papírů a podílů	653	0056	0	0
13. Tržby z prodeje materiálu	654	0057	0	0
14. Výnosy z krátkodobého finančního majetku	655	0058	0	0
15. Výnosy z dlouhodobého finančního majetku	657	0059	0	0
Výnosy celkem	ř.40+42+46+47+54	0060	59 794	10 330
C. Výsledek hospodaření před zdaněním	ř.60 - 38+36	0061	10 824	2 404
D. Výsledek hospodaření po zdanění	ř.61 - 36	0062	10 824	2 404
			hlavní + hospodářská činnost	
Výsledek hospodaření před zdaněním celkem	ř.61/sl.1+61/sl.2	0063		13 228
Výsledek hospodaření po zdanění celkem	ř.62/sl.1+62/sl.2	0064		13 228

Tab. 3 Hospodářský výsledek za rok 2023

(tis. Kč)

Součásti VVŠ (1)	HV z hlavní činnosti (2)	HV z doplňkové činnosti (2)	HV celkem (2)
Fakulta filozofická	524	1	525
Fakulta restaurování	26	144	170
Fakulta chemicko-technologická	1 084	628	1 711
Fakulta ekonomicko-správní	-9	9	0
Dopravní fakulta Jana Pernera	4 140	628	4 769
Fakulta elektrotechniky a informatiky	533	40	573
Fakulta zdravotnických studií	123	108	231
Koleje a menzy - celkem	10 824	2 404	13 228
Ostatní součásti vysoké školy (výše neuvedené) - celkem	19 749	1 938	21 687
C e l k e m (3)	36 994	5 900	42 894

Poznámky

(1) Členění se uvádí podle § 22 odst. 1 a) zákona č. 111/1998 Sb. Počet řádků rozšířit dle potřeby.

(2) Uvádí se údaje po zdanění

(3) Údaje se shodují s údaji řádku č. 62 a řádku č. 64 z tab. č. 2

Univerzita Pardubice vykázala za rok 2023 zisk ve výši 42 894 tis. Kč po zdanění, v tom z hlavní činnosti 36 994 tis. Kč a z doplňkové činnosti 5 900 tis. Kč.

V doplňkové činnosti UPCE vykonává za úplatu činnost navazující na její vzdělávací a výzkumnou, vývojovou a inovační, uměleckou nebo další tvůrčí činnost nebo činnost sloužící k účinnějšímu využití lidských zdrojů a majetku. Doplňková činnost nesmí ohrozit kvalitu, rozsah a dostupnost činností, k jejichž uskutečňování byla UPCE zřízena. Doplňkovou činností SKM se rozumí poskytování ubytovacích a stravovacích služeb právníkům a fyzickým osobám mimo UPCE.

Zisk je dosahován především u komerčních činností v oblasti stravování a ubytování, dalších služeb pro studenty, dále u pronájmu volných kapacit, komerčních školení, konferencí, propagace a dalších činností a služeb poskytovaných univerzitou.

Všechny součásti vysoké školy ukončily rok 2023 s kladným nebo nulovým hospodářským výsledkem.

Hospodářský výsledek Univerzity Pardubice ve výši 42 894 tis. Kč a jeho následné převedení do FRIM, FPP a FO odpovídá dlouhodobému záměru UPCE.



SEVEROČESKÁ AUDITORSKÁ SPOLEČNOST

ZPRÁVA NEZÁVISLÉHO AUDITORA

Univerzita Pardubice
Studentská 95,
532 10 Pardubice – Polabiny



Výrok auditora

Provedli jsme audit přiložené účetní závěrky účetní jednotky Univerzita Pardubice (dále jen „Účetní jednotka“) sestavené na základě českých účetních předpisů, která se skládá z rozvahy k 31. prosinci 2023, výkazu zisku a ztráty za hospodářský rok končící 31. prosincem 2023 a přílohy této účetní závěrky, která obsahuje popis použitých podstatných účetních metod a další vysvětlující informace. Údaje o Účetní jednotce jsou uvedeny v části 1.1. Účetní jednotka přílohy této účetní závěrky.

Podle našeho názoru **účetní závěrka podává věrný a poctivý obraz aktiv a pasiv Účetní jednotky k 31. prosinci 2023 a nákladů a výnosů a výsledku jejího hospodaření za rok končící 31. prosincem 2023** v souladu s českými účetními předpisy.

Základ pro výrok

Audit jsme provedli v souladu se zákonem o auditorech a standardy Komory auditorů České republiky pro audit, kterými jsou mezinárodní standardy pro audit (ISA) případně doplněné a upravené souvisejícími aplikačními doložkami. Naše odpovědnost stanovená těmito předpisy je podrobněji popsána v oddílu Odpovědnost auditora za audit účetní závěrky. V souladu se zákonem o auditorech a Etickým kodexem přijatým Komorou auditorů České republiky jsme na Účetní jednotce nezávislí a splnili jsme i další etické povinnosti vyplývající z uvedených předpisů. Domníváme se, že důkazní informace, které jsme shromáždili, poskytují dostatečný a vhodný základ pro vyjádření našeho výroku.

**SEVEROČESKÁ AUDITORSKÁ SPOLEČNOST***Ostatní informace uvedené ve výroční zprávě*

Ostatními informacemi jsou v souladu s § 2 písm. b) zákona o auditorech informace uvedené ve výroční zprávě mimo účetní závěrku a naši právu auditora. Za ostatní informace odpovídá statutární orgán Společnosti.

Náš výrok k účetní závěrce se k ostatním informacím nevztahuje. Přesto je však součástí našich povinností souvisejících s ověřením účetní závěrky seznámení se s ostatními informacemi a posouzení, zda ostatní informace nejsou ve významném (materiálním) nesouladu s účetní závěrkou či s našimi znalostmi o Společnosti získanými během ověřování účetní závěrky nebo zda se jinak tyto informace nejeví jako významně (materiálně) nesprávné. Také posuzujeme, zda ostatní informace byly ve všech významných (materiálních) ohledech vypracovány v souladu s příslušnými právními předpisy. Tímto posouzením se rozumí, zda ostatní informace splňují požadavky právních předpisů na formální náležitosti a postup vypracování ostatních informací v kontextu významnosti (materiality), tj. zda případné nedodržení uvedených požadavků by bylo způsobitelné ovlivnit úsudek činěný na základě ostatních informací.

Na základě provedených postupů, do míry, již dokážeme posoudit, uvádíme, že

- ostatní informace, které popisují skutečnosti, jež jsou též předmětem zobrazení v účetní závěrce, jsou ve všech významných (materiálních) ohledech v souladu s účetní závěrkou a
- ostatní informace byly vypracovány v souladu s právními předpisy.

Dále jsme povinni uvést, zda na základě poznatků a povědomí o Společnosti, k nimž jsme dospěli při provádění auditu, ostatní informace neobsahují významné (materiální) věcné nesprávnosti. V rámci uvedených postupů jsme v obdržených ostatních informacích žádné významné (materiální) věcné nesprávnosti nezjistili.

Odpovědnost statutárního orgánu Účetní jednotky za účetní závěrku

Statutární orgán Účetní jednotky odpovídá za sestavení účetní závěrky podávající věrný a poctivý obraz v souladu s českými účetními předpisy a za takový vnitřní kontrolní systém, který považuje za nezbytný pro sestavení účetní závěrky tak, aby neobsahovala významné (materiální) nesprávnosti způsobené podvodem nebo chybou.

Při sestavování účetní závěrky je statutární orgán Účetní jednotky povinen posoudit, zda je Účetní jednotka schopna nepřetržitě trvat, a pokud je to relevantní, popsat v příloze účetní závěrky záležitosti týkající se jejího nepřetržitého trvání a použití předpokladu nepřetržitého trvání při sestavení účetní závěrky, s výjimkou případů, kdy statutární orgán plánuje zrušení Účetní jednotky nebo ukončení její činnosti, resp. kdy nemá jinou reálnou možnost než tak učinit.

+420 776 023 617

info@auditorskaspolecnost.cz

www.auditorskaspolecnost.cz

Severočeská auditorská společnost s.r.o.

IČO: 17085802 / DIČ: CZ17085802

Mírové náměstí 2442/6, Ústí nad Labem-centrum, 400 01 Ústí nad Labem



Odpovědnost auditora za audit účetní závěrky

Naším cílem je získat přiměřenou jistotu, že účetní závěrka jako celek neobsahuje významnou (materiální) nesprávnost způsobenou podvodem nebo chybou a vydat zprávu auditora obsahující náš výrok. Přiměřená míra jistoty je velká míra jistoty, nicméně není zárukou, že audit provedený v souladu s výše uvedenými předpisy ve všech případech v účetní závěrce odhalí případnou existující významnou (materiální) nesprávnost. Nesprávnosti mohou vzniknout v důsledku podvodů nebo chyb a považují se za významné (materiální), pokud lze reálně předpokládat, že by jednotlivě nebo v souhrnu mohly ovlivnit ekonomická rozhodnutí, která uživatelé účetní závěrky na jejím základě přijmou.

Při provádění auditu v souladu s výše uvedenými předpisy je naší povinností uplatňovat během celého auditu odborný úsudek a zachovávat profesní skepticismus. Dále je naší povinností:

- Identifikovat a vyhodnotit rizika významné (materiální) nesprávnosti účetní závěrky způsobené podvodem nebo chybou, navrhnout a provést auditorské postupy reagující na tato rizika a získat dostatečné a vhodné důkazní informace, abychom na jejich základě mohli vyjádřit výrok. Riziko, že neodhalíme významnou (materiální) nesprávnost, k níž došlo v důsledku podvodu, je větší než riziko neodhalení významné (materiální) nesprávnosti způsobené chybou, protože součástí podvodu mohou být tajné dohody (koluze), falšování, úmyslná opomenutí, nepravdivá prohlášení nebo obcházení vnitřních kontrol.
- Seznámit se s vnitřním kontrolním systémem Účetní jednotky relevantním pro audit v takovém rozsahu, abychom mohli navrhnout auditorské postupy vhodné s ohledem na dané okolnosti, nikoli abychom mohli vyjádřit názor na účinnost jejího vnitřního kontrolního systému.
- Posoudit vhodnost použitých účetních pravidel, přiměřenost provedených účetních odhadů a informace, které v této souvislosti statutární orgán Účetní jednotky uvedl v příloze účetní závěrky.
- Posoudit vhodnost použití předpokladu nepřetržitosti trvání při sestavení účetní závěrky statutárním orgánem a to, zda s ohledem na shromážděné důkazní informace existuje významná (materiální) nejistota vyplývající z událostí nebo podmínek, které mohou významně zpochybnit schopnost Účetní jednotky nepřetržitě trvat. Jestliže dojdeme k závěru, že taková významná (materiální) nejistota existuje, je naší povinností upozornit v naší zprávě na informace uvedené v této souvislosti v příloze účetní závěrky, a pokud tyto informace nejsou dostatečné, vyjádřit modifikovaný výrok. Naše závěry týkající se schopnosti Účetní jednotky nepřetržitě trvat vycházejí z důkazních informací, které jsme získali do data naší zprávy. Nicméně budoucí události nebo podmínky mohou vést k tomu, že Účetní jednotka ztratí schopnost nepřetržitě trvat.



SEVEROČESKÁ AUDITORSKÁ SPOLEČNOST

- Vyhodnotit celkovou prezentaci, členění a obsah účetní závěrky, včetně přílohy, a dále to, zda účetní závěrka zobrazuje podkladové transakce a události způsobem, který vede k věrnému zobrazení.

Naší povinností je informovat statutární orgán Účetní jednotky mimo jiné o plánovaném rozsahu a načasování auditu a o významných zjištěních, která jsme v jeho průběhu učinili, včetně zjištěných významných nedostatků ve vnitřním kontrolním systému.

V Ústí nad Labem dne 17. května 2024



Severočeská auditorská společnost s.r.o.
oprávnění KAČR č. 609
Mírové náměstí 2442/6
400 01 Ústí nad Labem

Ing. Jan Houška
oprávnění KAČR č. 2475



Foto: Jan Jambor

3. ANALÝZA PŘÍJMŮ, VÝNOSŮ, VÝDAJŮ A NÁKLADŮ

Tab. 5 Veřejné zdroje financování VVŠ: prostředky poskytnuté a prostředky použité (1)

č.ř.	Název údaje	I. Běžné prostředky		II. Kapitálové prostředky		III. Celkem	
		poskytnuto (2)	použito	poskytnuto	použito	poskytnuto	použito
		1	2	3	4	5	6
1	Prostředky z veřejných zdrojů (dotace a příspěvky) národní i zahraniční (ř.2+ř.27)	1 099 196	1 102 200	84 176	81 088	1 183 372	1 183 288
2	v tom: 1. prostředky plynoucí přes (z) veřejné rozpočty ČR (ř.3+ř.13+ř.20)	1 020 787	1 024 862	84 176	81 088	1 104 963	1 105 950
3	v tom: získané přes kapitolu MŠMT (ř.4+ř.7)	946 695	948 842	83 943	80 855	1 030 637	1 029 698
4	v tom: dotace na programy strukturálních fondů (3) (ř.5+ř.6)	26 636	29 887	38 112	35 025	64 748	64 912
5	v tom: dotace spojené se vzdělávací činností	19 523	25 269	31 599	31 599	51 122	56 868
6	dotace na VaV	7 113	4 618	6 513	3 426	13 626	8 043
7	dotace ostatní (ř.8+ř.12)	920 058	918 955	45 831	45 831	965 889	964 786
8	v tom: dotace spojené se vzdělávací činností (ř.9+ř.10+ř.11)	642 546	642 443	42 831	42 831	685 377	685 274
9	příspěvek	633 611	633 611	41 931	41 931	675 542	675 542
10	dotace spojené s programy reprodukce majetku	0	0	0	0	0	0
11	ostatní dotace	8 935	8 832	900	900	9 835	9 732
12	dotace na VaV	277 512	276 512	3 000	3 000	280 512	279 512
13	získané přes ostatní kapitoly státního rozpočtu (ř.14+ř.17)	73 564	74 743	233	233	73 797	74 976
14	v tom: dotace na operační programy EU (ř.15+ř.16)	0	1 292	0	0	0	1 292
15	v tom: dotace spojené se vzdělávací činností	0	0	0	0	0	0
16	dotace na VaV	0	1 292	0	0	0	1 292
17	dotace ostatní (ř.18+ř.19)	73 564	73 451	233	233	73 797	73 684
18	v tom: dotace spojené se vzdělávací činností	0	0	0	0	0	0
19	dotace na VaV	73 564	73 451	233	233	73 797	73 684
20	získané přes územní rozpočty (ř.21+ř.24)	528	1 277	0	0	528	1 277
21	v tom: dotace na operační programy EU (ř.22+ř.23)	0	749	0	0	0	749
22	v tom: dotace spojené se vzdělávací činností	0	0	0	0	0	0
23	dotace na VaV	0	749	0	0	0	749
24	dotace ostatní (ř.25+ř.26)	528	528	0	0	528	528
25	v tom: dotace spojené se vzdělávací činností	528	528	0	0	528	528
26	dotace na VaV	0	0	0	0	0	0
27	v tom: 2. veřejné prostředky ze zahraničí (získané přímo VVŠ) (ř.28+ř.29)	78 409	77 338	0	0	78 409	77 338
28	dotace spojené se vzdělávací činností	14 509	13 346	0	0	14 509	13 346
29	dotace na VaV	63 900	63 991	0	0	63 900	63 991
30	SOUHRN 1 (4) (ř.31+ř.36)	1 099 196	1 102 200	84 176	81 088	1 183 372	1 183 288
31	v tom: dotace spojené se vzdělávací činností (ř.32+ř.33+ř.34+ř.35)	677 106	681 587	74 430	74 430	751 536	756 017
32	v tom: získané přes kapitolu MŠMT (ř.5+ř.8)	662 069	667 713	74 430	74 430	736 499	742 142
33	získané přes ostatní kapitoly státního rozpočtu (ř.15+ř.18)	0	0	0	0	0	0
34	získané přes územní rozpočty (ř.22+ř.25)	528	528	0	0	528	528

	veřejné prostředky ze zahraničí (získané přímo VVŠ) (ř.28)	35	14 509	13 346	0	0	14 509	13 346
	dotace na VaV (ř.37+ř.38+ř.39+ř.40)	36	422 090	420 613	9 746	6 659	431 836	427 271
	v tom: získané přes kapitolu MŠMT (ř.6+ř.12)	37	284 625	281 130	9 513	6 426	294 138	287 555
	získané přes ostatní kapitoly státního rozpočtu (ř.16+ř.19)	38	73 564	74 743	233	233	73 797	74 976
	získané přes územní rozpočty (ř.23+ř.26)	39	0	749	0	0	0	749
	veřejné prostředky ze zahraničí (získané přímo VVŠ) (ř.29)	40	63 900	63 991	0	0	63 900	63 991
	SOUHRN 2 (ř.42+ř.46)	41	1 099 196	1 102 200	84 176	81 088	1 183 372	1 183 288
	v tom: dotace spojené se vzdělávací činností (ř.43+ř.44+ř.45)	42	677 106	681 587	74 430	74 430	751 536	756 017
	v tom: dotace na programy strukturálních fondů (ř.5+ř.15+ř.22)	43	19 523	25 269	31 599	31 599	51 122	56 868
	dotace ostatní (ř.8+ř.18+ř.25)	44	643 074	642 971	42 831	42 831	685 905	685 802
	veřejné prostředky ze zahraničí (získané přímo VVŠ) (ř.28)	45	14 509	13 346	0	0	14 509	13 346
	dotace na VaV (ř.47+ř.48+ř.49)	46	422 090	420 613	9 746	6 659	431 836	427 271
	v tom: dotace na programy strukturálních fondů (ř.6+ř.16+ř.23)	47	7 113	6 659	6 513	3 426	13 626	10 084
	dotace ostatní (ř.12+ř.19+ř.26)	48	351 076	349 963	3 233	3 233	354 309	353 196
	veřejné prostředky ze zahraničí (získané přímo VVŠ) (ř.29)	49	63 900	63 991	0	0	63 900	63 991

Poznámky

(1) Tato tabulka zahrnuje všechny zdroje vysoké školy, tedy včetně finančních prostředků souvisejících s hospodařením Kolejí a menz (KaM) a Vysokoškolských zemědělských a lesních statků (VZaLS).

(2) Jedná se o finanční prostředky poskytnuté vysoké škole rozhodnutím (sloupec 1, 3, 5) a použité na určitý účel v souladu s rozhodnutím (sloupec 2, 4, 6).

Poskytnuto: jedná se o finanční prostředky, které vysoká škola v daném kalendářním roce získala na základě rozhodnutí. Použito: jedná se o finanční prostředky, které VŠ v daném kalendářním roce použila na účel v souladu s rozhodnutím.

(3) Jedná se o veřejné prostředky na financování projektů strukturálních fondů, zahrnuje všechny veřejné prostředky (jak evropskou, tak českou část spolufinancování).

(4) Část tabulky Souhrn 1 a Souhrn 2 slouží k třídění údajů uvedených v předchozích řádcích tabulky 5.

Tab. 5a Financování vzdělávací a vědecké, výzkumné, vývojové a inovační, umělecké a další tvůrčí činnosti
(bez prostředků poskytnutých na programové financování, na operační programy a VaV)

č.ř.	č.ř. v tab. 5	Druh podpory (dotlační položky a ukazatele) (1)	Prostředky z veřejných zdrojů běžné				Prostředky z veřejných zdrojů kapitálové		Prostředky z veřejných zdrojů celkem		Převody do fondů (4)			Vratka nevyčerpaných prostředků j=e-f	Ostatní použité nevěř. zdroje (5) k	Použité zdroje celkem I= f+k
			poskytnuté (2)		použité (3)		poskytnuté		použité		FRIM	FÚP	FPP			
			a	b	c	d	e=a+c	f=b+d	g	h	i					
1		MŠMT	642 546	642 443	42 831	42 831	685 377	685 274	18 232	168 431	0	103	0	685 274		
2	9	Příspěvek	633 611	633 611	41 931	41 931	675 542	675 542	18 232	168 431	0	0	0	675 542		
3		A+K Studijní programy a s nimi spojená tvůrčí činnost	533 085	533 085	27 795	27 795	560 880	560 880	11 291	159 843	0	0	0	560 880		
4		P Společenské priority	485	485	0	0	485	485	0	0	0	0	0	485		
5		C Stipendia pro studenty doktorských studijních programů	25 515	25 515	0	0	25 515	25 515	0	1 157	0	0	0	25 515		
6		S1 Sociální stipendia	1 151	1 151	0	0	1 151	1 151	0	16	0	0	0	1 151		
7		U1 Ubytovací stipendia	20 407	20 407	0	0	20 407	20 407	0	2 681	0	0	0	20 407		
8		I Institucionální plány	23 938	23 938	7 500	7 500	31 438	31 438	3 954	2 312	0	0	0	31 438		
9		D Mezinárodní spolupráce	490	490	0	0	490	490	0	49	0	0	0	490		
10		F Fond vzdělávací politiky (mimo FÚČ)	27 719	27 719	6 636	6 636	34 355	34 355	2 986	2 373	0	0	0	34 355		
11		FÚČ Fond umělecké činnosti	822	822	0	0	822	822	0	0	0	0	0	822		
12			0	0	0	0	0	0	0	0	0	0	0	0		
13	11	Dotace	8 935	8 832	900	900	9 835	9 732	0	0	0	103	0	9 732		
14		F Fond vzdělávací politiky	0	0	0	0	0	0	0	0	0	0	0	0		
15		I Rozvojové programy - centralizované rozvojové projekty	4 351	4 350	900	900	5 251	5 250	0	0	0	1	0	5 250		
16		J Dotace na ubytování a stravování	1 540	1 540	0	0	1 540	1 540	0	0	0	0	0	1 540		
17		M Mimořádné aktivity - SPORT_VS_018	700	700	0	0	700	700	0	0	0	0	0	700		
18		Zahraníční studenti (64-Odbor mezinár.vztahů)	2 071	2 062	0	0	2 071	2 062	0	0	0	9	0	2 062		
19		AKTION (64-Odbor mezinár.vztahů)	273	180	0	0	273	180	0	0	0	93	0	180		
20			0	0	0	0	0	0	0	0	0	0	0	0		
21	18	Ostatní kapitoly státního rozpočtu	0	0	0	0	0	0	0	0	0	0	0	0		
22		MPSV	0	0	0	0	0	0	0	0	0	0	0	0		
23		Antivirus	0	0	0	0	0	0	0	0	0	0	0	0		
24		MK	0	0	0	0	0	0	0	0	0	0	0	0		
25		Státní fond kultury ČR	0	0	0	0	0	0	0	0	0	0	0	0		
26	25	Územní rozpočty	528	528	0	0	528	528	0	0	0	0	0	528		
27		Kraje:	300	300	0	0	300	300	0	0	0	0	0	300		
28		Pardubický kraj	300	300	0	0	300	300	0	0	0	0	0	300		
29		Města	228	228	0	0	228	228	0	0	0	0	0	228		
30		Město Pardubice	228	228	0	0	228	228	0	0	0	0	0	228		
31	28	Prostředky ze zahraničí (získané přímo VVŠ)	14 509	13 346	0	0	14 509	13 346	0	0	0	1 163	0	13 346		
32		Dům zahraniční spolupráce	10 265	9 102	0	0	10 265	9 102	0	0	0	1 163	0	9 102		
33		Erasmus	10 265	9 102	0	0	10 265	9 102	0	0	0	1 163	0	9 102		

34	EU	4 244	4 244	0	0	4 244	4 244	0	0	0	0	4 244
35	Erasmus	4 244	4 244	0	0	4 244	4 244	0	0	0	0	4 244
36	Ministerstvo financí	0	0	0	0	0	0	0	0	0	0	0
37	Bilaterální fond	0	0	0	0	0	0	0	0	0	0	0
38	Celkem	657 583	656 318	42 831	42 831	700 414	699 149	18 232	168 431	0	1 265	699 149

Poznámky

- (1) Součtové údaje ve sloupcích a-f se automaticky přenášejí do souhrnné tabulky č. 5. Součtový údaj za příspěvek MŠMT = Tab. 5, ř. 11; za dotace ostatních kapitol státního rozpočtu = Tab. 5, ř.18; za územní rozpočty = Tab. 5, ř.25; za prostředky ze zahraničí = Tab. 5, ř.28. Tabulka je tříděna podle poskytovatele, za každého poskytovatele VŠ vždy uvede součtový údaj (předpokládá se, že příspěvek poskytuje vysoké škole pouze MŠMT, v ostatních případech se bude jednat o dotaci). U každého poskytovatele pak budou uvedeny v řádcích zdroje z jednotlivých programů, které VŠ získala (nepodrobnější údaj bude na úrovni programu, není třeba vyplňovat tabulku na úroveň projektů). Pokud škola realizuje vzdělávací projekt/program financovaný pouze z nevěřejných zdrojů, realizuje aktivity v rámci doplňkové činnosti za úplatu, apod., do této tabulky je uvádět v řádcích nebude.
- (2) Poskytnuto: jedná se o finanční prostředky, které byly vysoké škole poskytnuty v daném kalendářním roce na základě rozhodnutí (sloupec a, c, e).
- (3) Použito: jedná se o finanční prostředky, které VVŠ v daném kalendářním roce použila na účel v souladu s rozhodnutím (sloupec b, d, f). Pokud by škola používala veřejné prostředky institucionálního charakteru (např. příspěvek) k dofinancování programů/aktivit uvedených v dalších řádcích této tabulky nebo projektů zde neuvedených, takové použití pro jiný účel financovaný z veřejných zdrojů je nutné specifikovat v komentáři.
- (4) Fond reprodukce investičního majetku (FRIM), fond provozních prostředků (FPP), fond účelově určených prostředků(FUUP), § 18, odst. 6 zákona o VŠ. Jedná se o finanční prostředky, které nebyly v daném kalendářním roce použity, ale byly převedeny do fondů - jsou součástí "použitých" prostředků uvedených v této tabulce (sl. b, d, f).
- (5) Sloupec "k" uvádí "ostatní použité nevěřejné zdroje celkem" a obsahuje prostředky na dofinancování programů/aktivit uvedených v jednotlivých řádcích (a to pouze z nevěřejných zdrojů).

Celkové příjmy Univerzity Pardubice na vzdělávací a vědecké, výzkumné, vývojové a inovační, umělecké a další tvůrčí činnosti bez prostředků na programové financování a na operační programy a VaV zaznamenaly v roce 2023 mírný nárůst oproti předchozímu roku ve výši 4,5 %. V kapitole MŠMT v rámci příspěvku Univerzita zaznamenala nárůst 7,1% (41 858 tisíc Kč). Součástí tohoto navýšení je mimořádný příspěvek na podporu zajištění činnosti VVŠ z důvodu mimořádného růstu cen energií ve výši 20 094 tis. Kč. Naopak v oblasti dotací se jednalo o pokles o 16,4 % (1 749 tis.Kč). Pokles dotací MŠMT byl zaznamenán v celé řadě jejich titulů. Nejvyšší pokles příjmů byl zaznamenán v kapitole prostředků ze zahraničí (v titulu Erasmus) a to o 45,2%, což ve finančním vyjádření činí 11 971 tis.Kč.

Prostředky projektu ERASMUS jsou přidělovány na akademický rok. V řádku 37 ve sloupci "a" tabulky jsou uvedeny poskytnuté dotace, které přišly v roce 2023 na účet Univerzity Pardubice a ve sloupci „b“ jsou z důvodu srovnatelnosti tytéž prostředky snížené pouze o vratky dotací. Skutečně použité prostředky byly ve výši 24 223 tis. Kč.

Sloupec "j" - "vratka nevyčerpaných prostředků" zobrazuje ve všech řádcích skutečné vratky nevyčerpaných prostředků na depozitní účty poskytovatelů při finančním vypořádání dotací za rok 2023.

3 ANALÝZA PŘÍJMŮ, VÝNOSŮ, VÝDAJŮ A NÁKLADŮ

Tab. 5b Financování výzkumu a vývoje
(bez prostředků poskytnutých na operační programy EU)

č.ř.	č.ř. v tab. 5	Druh podpory/název programu (1)	Prostředky z veřejných zdrojů běžné (2)		Prostředky z veřejných zdrojů kapitálové		Prostředky z veřejných zdrojů celkem		z toho zdroje zahr. v % (4)	z toho zajištěno spolůřešit. (5)	z toho převody do FÚUP (6)	Vratka nevyčerpaných prostředků (7)	z toho na zákl. fin. vypořádaní (8)	Ostatní použité neveřejné zdroje (9)	v tis. Kč Použité zdroje celkem j=f+i
			a	b	c	d	e=a+c	f=b+d							
1	12	MŠMT	277 512	276 512	3 000	3 000	3 000	3 000	0	0	1 675	1 000	0	0	279 512
2		Institucionální podpora (IP)	235 451	235 451	3 000	3 000	3 000	3 000	0	0	1 180	0	0	0	238 451
3		IP na dlouhodobý koncepční rozvoj výzk. org.	235 451	235 451	3 000	3 000	3 000	3 000	0	0	1 180	0	0	0	238 451
4		IP na mezinárodní spolupráci ČR ve VaV	0	0	0	0	0	0	0	0	0	0	0	0	0
5		Francie - <i>Barrande</i>	0	0	0	0	0	0	0	0	0	0	0	0	0
6		Účelová podpora	42 061	41 061	0	0	42 061	41 061	0	0	495	1 000	0	0	41 061
7		ÚP na programové projekty národní	0	0	0	0	0	0	0	0	0	0	0	0	0
8		Národní programy udržitelnosti	0	0	0	0	0	0	0	0	0	0	0	0	0
9		ÚP na projekty mezinárodní spolupráce	2 153	2 153	0	0	2 153	2 153	0	0	42	0	0	0	2 153
10		ERC-CZ : Programové projekty (MASSCAN)	2 153	2 153	0	0	2 153	2 153	0	0	42	0	0	0	2 153
11		Specifický vysokoškolský výzkum	22 748	22 748	0	0	22 748	22 748	0	0	0	0	0	0	22 748
12		Velké infrastruktury	17 160	16 160	0	0	17 160	16 160	0	0	453	1 000	0	0	16 160
13		LM – Projekty velkých infrastruktur pro VaV	17 160	16 160	0	0	17 160	16 160	0	0	453	1 000	0	0	16 160
14	19	Ostatní kapitoly státního rozpočtu	73 564	73 451	233	233	73 797	73 684	0	15 794	198	114	0	1 647	75 331
15		Ministerstvo kultury ČR	3 808	3 808	233	233	4 041	4 041	0	0	188	0	0	0	4 041
16		program DG – NAKI III	3 808	3 808	233	233	4 041	4 041	0	0	188	0	0	0	4 041
17		Ministerstvo vnitra ČR	1 467	1 467	0	0	1 467	1 467	0	510	0	0	0	116	1 583
18		Program bezpečnostního výzkumu ČR 2023 - 2029 OPSEC	1 467	1 467	0	0	1 467	1 467	0	510	0	0	0	116	1 583
19		Ministerstvo zdravotnictví ČR	3 905	3 901	0	0	3 905	3 901	0	2 214	10	4	0	0	3 901
20		Program na podporu zdravotnického aplikovaného výzkumu na léta 2020 - 2026	3 905	3 901	0	0	3 905	3 901	0	2 214	10	4	0	0	3 901
21		GAČR - součtový řádek	48 891	48 882	0	0	48 891	48 882	0	6 845	0	9	0	75	48 957
22		program GA – standardní projekty	47 792	47 783	0	0	47 792	47 783	0	6 845	0	9	0	75	47 858
23		program GA – juniorské projekty	0	0	0	0	0	0	0	0	0	0	0	0	0
24		program GA – postdoc individual fellowship	1 099	1 099	0	0	1 099	1 099	0	0	0	0	0	0	1 099
25		TAČR - součtový řádek	15 493	15 393	0	0	15 493	15 393	0	6 225	0	101	0	1 456	16 849
26		program TH – EPSILON	1 634	1 634	0	0	1 634	1 634	0	0	0	0	0	288	1 922
27		program TL - ÉTA	0	0	0	0	0	0	0	0	0	0	0	88	88
28		program TK - THÉTA	4 457	4 457	0	0	4 457	4 457	0	1 817	0	0	0	110	4 567
29		program TQ - SIGMA	544	544	0	0	544	544	0	0	0	0	0	148	692
30		program TC - Doprava 2020+	8 859	8 758	0	0	8 859	8 758	0	4 409	0	101	0	822	9 581
31	26	Územní rozpočty	0	0	0	0	0	0	0	0	0	0	0	0	0

32	29	Prostředky ze zahraničí (získané přímo VVŠ)	63 900	63 991	0	0	0	0	0	0	0	0	0	0	63 991
33		Evropská komise	61 032	61 123	0	0	0	0	0	0	0	0	0	0	61 123
34		<i>program HORIZON 2020</i>	762	853	0	0	0	0	0	0	0	0	0	0	853
35		<i>program HORIZONT EVROPA</i>	58 257	58 257	0	0	0	0	0	0	0	0	0	0	58 257
36		<i>program MSCA4Ukraine</i>	2 013	2 013	0	0	0	0	0	0	0	0	0	0	2 013
37		Ostatní poskytovatelé	2 868	2 868	0	0	0	0	0	0	0	0	0	0	2 868
38		<i>CESNET : Fond rozvoje CESNETu</i>	393	393	0	0	0	0	0	0	0	0	0	0	393
39		<i>DBU : program Datační téma</i>	1 463	1 463	0	0	0	0	0	0	0	0	0	0	1 463
40		<i>EDA : Ad Hoc Research & Technology Project/Programme</i>	478	478	0	0	0	0	0	0	0	0	0	0	478
41		<i>ORNG : Podpora semináře</i>	214	214	0	0	0	0	0	0	0	0	0	0	214
42		<i>OSF : Hodnocení a usměrňování efektivity řízení a funkce samosprávy v obci EU : ERASMUS+</i>	107	107	0	0	0	0	0	0	0	0	0	0	107
43			215	215	0	0	0	0	0	0	0	0	0	0	215
44		C e l k e m	414 977	413 954	3 233	3 233	418 210	417 187	15 794	1 873	1 114	0	0	1 647	418 834

Poznámky

- (1) Součtové údaje ve sloupcích a-f se automaticky přenesají do souhrnné tabulky č. 5. Součtový údaj za MŠMT = Tab. 5, ř.12; za dotace ostatních kapitol státního rozpočtu = Tab. 5, ř.19; za územní rozpočty = Tab. 5, ř.26; za prostředky ze zahraničí = Tab. 5, ř.29. Tabulka je tříděna podle poskytovatele, dále podle institucionální a účelové podpory a dále podle jednotlivých programů (nejpodrobnější údaj bude na úrovni programu, není třeba vyplňovat tabulku na úrovni projektů). VŠ uvede pouze ty programy, ve kterých získává finanční prostředky. Za každého poskytovatele VŠ vždy uvede součtový údaj. Pokud škola realizuje výzkumný projekt/program financovaný pouze z neveřejných zdrojů, realizuje aktivitu v rámci doplňkové činnosti za úplatu, spoluřeší projekty, apod., do této tabulky je uvádět v řádcích nebude.
 - (2) Poskytnuto: jedná se o finanční prostředky, které byly vysoké škole poskytnuty v daném kalendářním roce jako podpora VaV podle zákona 130/2002 Sb. Uvádí se ve shodě s objemem finančních prostředků uvedených v rozhodnutí (sl. a, c, e).
 - (3) Použito: jedná se o finanční prostředky, které VŠ v daném kalendářním roce použila na účel v souladu s rozhodnutím (sloupec b, d, f). Pokud by škola používala veřejné prostředky institucionálního charakteru (např. IP na rozvoj VO) k dofinancování programů/aktivit uvedených v dalších řádcích této tabulky nebo projektů zde neuvedených, takové použití pro jiný účel financovaný z veřejných zdrojů je nutné specifikovat v komentáři.
 - (4) Z celkových veřejných prostředků poskytnutých i použitých k financování projektů v dané kategorii se uvede procentuální podíl zdrojů pocházejících mimo veřejné rozpočty ČR - z veřejných rozpočtu EU nebo jiných zahraničních veřejných zdrojů.
 - (5) Uvedou se prostředky, které byly převedeny k řešení projektů/aktivit ostatním spoluřešitelům.
 - (6) Fond účelově určených prostředků (§ 18, odst. 6 zákona o VŠ). Jedná se o finanční prostředky, které nebyly v daném kalendářním roce použity, ale byly převedeny do FÚUP. Jsou součástí "použitých" prostředků uvedených v této tabulce.
 - (7) VVŠ uvede celkovou výši vratky nevyčerpaných prostředků odvedených na depozitní účet
 - (8) VVŠ uvede ty prostředky ze sloupce "h", které byly převedeny na depozitní účet při finančním vypořádání daného roku dle vyhlášky č. 367/2015 Sb., o zásadách a lhůtách finančního vypořádání se státním rozpočtem, státními finančními aktivy a Národním fondem (vyhláška o finančním vypořádání)
 - (9) Sloupec "i" uvádí "ostatní použité neveřejné zdroje celkem" a obsahuje prostředky na dofinancování programů/aktivit uvedených v jednotlivých řádcích (a to z neveřejných zdrojů).
 - (10) VVŠ uvede v členění dle povahy poskytovaných prostředků. Podle potřeby lze vložit další řádky
- Univerzita Pardubice získala v roce 2023 z veřejných zdrojů celkem 414 977 tis. Kč na výzkum a vývoj (bez příjmů z operačních programů a příjmů v roli spolupříjemce), což představuje meziroční zvýšení objemu takto získaných prostředků o 11,6 %.
- Největší nárůst byl u prostředků získaných přímo z EU v programu HORIZONT EVROPA. U ostatních titulů Institucionální a účelové podpory stejně jako u Ostatních kapitol státního rozpočtu včetně GAČR a TAČR došlo naopak k mírnému, zhruba 9% poklesu.
- Nejvýznamnějším zdrojem financování výzkumné a vývojové činnosti na Univerzitě Pardubice stále zůstává institucionální podpora, v roce 2023 tvořila téměř neč 57 % dotací přijatých na financování výzkumu (bez prostředků poskytovaných na operační programy EU a příjmů v roli spolupříjemce), což je o sedm procentních bodů méně než v roce předchozím.

3 ANALÝZA PŘÍJMŮ, VÝNOSŮ, VÝDAJŮ A NÁKLADŮ

Sloupec "h*" - "vratka nevyčerpaných prostředků na zákl. fin. vypořádání" zobrazuje ve všech řádcích skutečné vratky nevyčerpaných prostředků dotací roku 2023 na depozitní účty poskytovatelů při finančním vypořádání. Vratky na depozitní účet, které proběhly mimo finanční vypořádání, nejsou ve sloupci uvedeny, stejně tak v něm nejsou zahrnuty zaplacené vratky nedočerpaných prostředků předchozích let, které byly přeepsané do účetnictví v předchozích letech, ale projekty skončily a byly finančně vypořádány až v roce 2023. Sloupec také neobsahuje nevyčerpané prostředky roku 2023, které byly v účetnictví přeepsány k vrácení, ale budou vráceny na depozitní účty poskytovatelů až po ukončení realizace projektu v souladu s platným zněním vyhlášky MF 367/2015 Sb.

Tab. 5c Financování programů reprodukce majetku

č.ř.	č.ř. v tab. 5	Identifikační číslo EDS (ISPROFIN)	Název akce	Prostředky z veřejných zdrojů běžné (1)		Prostředky z veřejných zdrojů kapitálové (2)		Prostředky z veřejných zdrojů celkem		Vratka nevyčerpaných prostředků g=e-f	Vlastní použité (3) h	Ostatní použité neveřejné zdroje celkem (4) i	v tis. Kč Použité zdroje celkem j=f+h+i
				a	b	c	d	e=a+c	f=b+d				
				0	0	0	0	0	0				
1													0
2	10	C e l k e m (5)		0	0	0	0	0	0	0	0	0	0

Poznámky:

- (1) Uvedou se prostředky, které VVŠ v roce přijala/použila v souladu s Rozhodnutím o poskytnutí dotace na přípravu a realizaci akcí programů reprodukce majetku. V případě, že uvedená hodnota zahrnuje i jiné veřejné prostředky než prostředky MŠMT, uvede se tato skutečnost spolu s vyšší částí v příloženém komentáři.
- (2) Uvedou se finanční prostředky ve výši dle vystavených limitů k 31. 12.
- (3) Uvedou se prostředky fondu reprodukce majetku VVŠ, případně investičního příspěvku daného roku. Pokud v hodnotě bude investiční příspěvek obsažen, je třeba tuto skutečnost specifikovat v komentáři.
- (4) Uvedou se prostředky nezařazené v předchozích sloupcích.
- (5) Součtová hodnota této tabulky se automaticky přenáší do souhrnné tabulky č. 5, ř.10.

Komentář:

V roce 2023 nebyla financována žádná akce z programů reprodukce majetku

Tab. 5d Financování programů strukturálních fondů

č.ř.	č.ř. v tab. 5	Operační program/prioritní osa/oblast podpory (1)	VaV (2)	Prostředky z veřejných zdrojů běžné		Prostředky z veřejných zdrojů kapitálové		Prostředky z veřejných zdrojů celkem		z toho ztoho ztoho zajištěno EU ztoho zajištěno veřejných prostředků v roce (7)	Vratka nevyčerp. prostředků (8)	Ostatní nevěřejné zdroje celkem (9)	Použité zdroje celkem	
				poskytnuté (3)	použité (4)	poskytnuté	použité	poskytnuté	použité					z toho ztoho ztoho zajištěno EU ztoho zajištěno veřejných prostředků v roce (7)
				a	b	c	d	e=a+c	f=b+d	f**	g=e-f	h	i	j= f+i
1	5	MŠMT	19 523	25 269	31 599	31 599	31 599	51 122	56 868	0	-3 303	1 600	129	56 997
2		OP VVV - Výzkum, vývoj a vzdělávání	0	2 443	0	0	0	0	2 443	0	0	1 600	129	2 572
3		PO 2 - Rozvoj VŠ a lidských zdrojů pro VaV - Ukončené	0	2 443	0	0	0	0	2 443	85	0	1 600	129	2 572
4		Národní plán obnovy	19 523	22 826	31 599	31 599	31 599	51 122	54 425	0	-3 303	0	0	54 425
5		komponenta 3.2 (10)	19 523	22 826	31 599	31 599	31 599	51 122	54 425	85	-3 303	0	0	54 425
6	6	MŠMT dle zákona č. 130/2002 Sb.	7 113	4 618	6 513	3 426	3 426	13 626	8 043	-2 260	4 756	14 440	628	8 672
7		OP VVV - Výzkum, vývoj a vzdělávání	5 045	4 218	0	0	0	5 045	4 218	-2 260	0	14 440	306	4 524
8		PO 1 - Posilování kapacit pro kvalitní výzkum - Ukončené	5 045	1 472	0	0	0	5 045	1 472	-2 260	0	14 346	306	1 777
9		PO 2 - Rozvoj VŠ a lidských zdrojů pro VaV - Ukončené	0	2 746	0	0	0	0	2 746	85	0	95	0	2 746
10		OP JAK - Jan Ámos Komenský	2 068	399	6 513	3 426	3 426	8 581	3 825	0	4 756	0	323	4 148
11		P1 - Výzkum a vývoj	2 068	399	6 513	3 426	3 426	8 581	3 825	70	4 756	0	323	4 148
12	15	Ostatní kapitoly státního rozpočtu	0	0	0	0	0	0	0	0	0	0	0	0
13	16	Ostatní kapitoly státního rozpočtu dle zákona č. 130/2002 Sb.	0	1 292	0	0	0	0	1 292	0	-1 292	0	228	1 520
14		MPO	0	1 292	0	0	0	0	1 292	85	-1 292	0	228	1 520
15		OP TAK - Technologie a aplikace pro konkurenceschopnost	0	1 292	0	0	0	0	1 292	0	-1 292	0	228	1 520
16	22	Územní rozpočty	0	0	0	0	0	0	0	0	0	0	0	0
17	23	Územní rozpočty dle zákona č. 130/2002 Sb.	0	749	0	0	0	0	749	0	-749	0	0	749
18		Pardubický kraj	0	749	0	0	0	0	749	0	-749	0	0	749
19		Podpora a identifikace komercializačního potenciálu výsledků VaV	0	749	0	0	0	0	749	85	-749	0	0	749
20		C e l k e m	19 523	25 269	31 599	31 599	31 599	51 122	56 868	0	-3 303	1 600	129	56 997
21		C e l k e m dle zákona č. 130/2002 Sb.	7 113	6 659	6 513	3 426	3 426	13 626	10 084	0	2 715	14 440	856	10 940

3 ANALÝZA PŘÍJMŮ, VÝNOSŮ, VÝDAJŮ A NÁKLADŮ

Poznámky

- (1) Součtové údaje ve sloupcích a-f se automaticky přenáší do souhrnné tabulky č. 5. Součtový údaj za MŠMT bez VaV do ř.5 a za MŠMT VaV do ř.6; za dotace ostatních kapitol SR bez VaV do ř.15 a ost. kap. SR VaV do ř.16 ; za úz. rozpočty bez VaV do ř.22 a za úz. rozp. VaV do ř.23. Tabulka je tříděna podle poskytovatele, dále podle operačního programu, prioritní osy, oblasti podpory (nejpodrobnější údaj bude na úrovni oblasti podpory, není třeba vyplňovat tabulku na úrovni projektů). VVŠ uvede ty programy, ve kterých získává finanční prostředky (tzn. včetně IPN). Za každého poskytovatele VŠ vždy uvede součtový údaj.
- (2) VVŠ uvede pro oblast podpory financovanou z prostředků VaV dle zákona č. 130/2002 Sb. o podpoře výzkumu a vývoje zkratku: VaV.
- (3) Uvedou se prostředky, které byly vysoké škole poskytnuty v daném roce na základě Rozhodnutí o poskytnutí dotace na přípravu a realizaci všech projektů uvedeného operačního programu a prioritní osy.
- (4) Uvedou se prostředky použité daném roce na přípravu a realizaci projektů v souladu s Rozhodnutím.
- (5) Z celkových prostředků poskytnutých i použitých k financování projektů v dané kategorii se uvede procentuální podíl zdrojů pocházejících mimo veřejné rozpočty ČR - z EU; např. v případě OP VK zde bude uvedeno 85%.
- (6) Uvedou se prostředky, které byly převedeny k řešení projektů/aktivit ostatním spoluřešitelům.
- (7) Lze vyplnit, pokud se nejedná o poslední rok projektu.
- (8) Lze vyplnit pouze v posledním roce projektu nebo při předčasném ukončení projektu. Jedná se o souhrnný údaj za všechny roky trvání projektu.
- (9) Uvedou se prostředky nezařazené v předchozích sloupcích. Pokud jsou v uvedené hodnotě obsaženy i veřejné zdroje, poskytnuté škole ve sledovaném roce prostřednictvím jiného dotačního titulu, je nutné tuto skutečnost specifikovat v komentáři.
- (10) Příspěvek poskytnutý na krytí DPH bude vykázán v tab 5.a

Komentář:

V roce 2023 realizovala Univerzita Pardubice jakožto hlavní příjemce 11 projektů OP VVV. Všechny projekty v roce 2023 s ohledem na dosažení termínu ukončení realizace rovněž Univerzita Pardubice ukončila. Ukončované projekty jsou v tabulce v samostatných řádcích a označeny přídomkem „- Ukončené“.

Dále obdržela Univerzita Pardubice v roce 2023 další část plateb v rámci projektů programu Národního plánu obnovy (NPO) zhruba ve výši dvojnásobku objemu předchozího roku.

Nově bylo rovněž zahájeno čerpání prostředků prvních projektů operačního programu JAK. Z prostředků MPO pak byly zahájeny projekty programu OP TAK, které jsou ovšem financovány ex-post, takže nejsou prozatím evidovány žádné poskytnuté prostředky, ačkoliv čerpání bylo již zahájeno.

Údaje ve sloupci "g" - "Nevyčerpáno z poskytnutých veřejných prostředků v roce" odpovídají skutečnosti (zůstatku) v daném kalendářním roce, ale nevyjadřují skutečný zůstatek prostředků na dané dotační tituly v organizaci. Tabulka neobsahuje informaci o meziročním časovém rozlišení přijatých dotací. V případě ukončených projektů je ve sloupci "g" uvedena nulová hodnota a do sloupce "h" - "Vratka nevyčerpaných prostředků" je uvedena hodnota vrácených prostředků za všechny roky trvání projektů.

Ve sloupci „i“ – „Ostatní použité neveřejné zdroje“ je uvedeno spolufinancování projektů ve výši 5 %, a to z veřejných i neveřejných zdrojů. Částka 1 127 tis. Kč byla kryta z fondů, 344 tis. Kč z IP DK RVO, 2 438 tis. Kč z běžného a kapitálového příspěvku A+K a částka 131 tis. Kč z FRIM a příspěvku na kapitálové výdaje, zbytek potom z výnosů vlastní činnosti a darů. Částky jsou celkové a platí v součtu pro všechny tabulky 5B, 5D a 5E.

Tab. 5e Finanční prostředky na spoluřešení projektů

č.ř.	Druh podpory /název programu	Prostředky z veřejných zdrojů běžné (4)		Prostředky z veřejných zdrojů kapitálové		Prostředky z veřejných zdrojů celkem			Převody do fondů			Nevyčerp. z poskyt. veřejných prostředků v roce (7)	Vratka nevyčerpaných prostředků	Ostatní použité nevěřej. zdroje (5)	Použité zdroje celkem m= f+l			
		použitá (3)		použitá		použitá			FRIM							FÚUP		
		a	b	c	d	e=a+c	f=b+d	g	h	i	j=e-f					k	l	
1	Vzdělávání	0	0	0	0	0	0	0	0	0	0	0	0	0	0	0		
2	Výzkum a vývoj	25 138	23 267	0	0	25 138	23 267	0	0	0	0	1 871	0	462	23 729	0		
3	MŠMT - Účelová podpora	0	0	0	0	0	0	0	0	0	0	0	0	0	0	0		
4	Ostatní kapitoly státního rozpočtu	25 138	23 267	0	0	25 138	23 267	0	0	0	0	1 871	0	462	23 729	0		
5	GAČR	8 244	8 019	0	0	8 244	8 019	0	0	0	0	225	0	0	8 019	0		
6	program GA - standardní projekty	4 547	4 488	0	0	4 547	4 488	0	0	0	0	59	0	0	4 488	0		
7	program GA - EXPRO	3 697	3 531	0	0	3 697	3 531	0	0	0	0	166	0	0	3 531	0		
8	TAČR	15 655	14 386	0	0	15 655	14 386	0	0	0	0	1 269	0	462	14 849	0		
9	program TB - BETA	31	0	0	0	31	0	0	0	0	0	31	0	0	0	0		
10	program TL - ÉTA	352	352	0	0	352	352	0	0	0	0	0	0	0	352	0		
11	program TQ - SIGMA	46	46	0	0	46	46	0	0	0	0	0	0	0	46	0		
12	program TN - Národní centra kompetence	8 167	6 944	0	0	8 167	6 944	0	0	0	0	1 223	0	0	6 944	0		
13	program TC - Doprava 2020+	2 897	2 882	0	0	2 897	2 882	0	0	0	0	15	0	0	2 882	0		
14	program TF - TREND	4 162	4 162	0	0	4 162	4 162	0	0	0	0	0	0	462	4 625	0		
15	Ministerstvo vnitra ČR	1 239	862	0	0	1 239	862	0	0	0	0	377	0	0	862	0		
16	podpora rozvoje bezp. výzkumu ČR 2019-2025 (IMPAKT 1)	614	614	0	0	614	614	0	0	0	0	0	0	0	614	0		
17	Národní program obnovy	625	248	0	0	625	248	0	0	0	0	377	0	0	248	0		
18	Územní rozpočty	0	0	0	0	0	0	0	0	0	0	0	0	0	0	0	0	
19	Prostředky ze zahraničí	0	0	0	0	0	0	0	0	0	0	0	0	0	0	0	0	
20	Operační programy	14 162	9 314	0	0	14 162	9 314	0	0	0	0	4 847	0	1 078	10 392	0		
21	MŠMT	4 024	730	0	0	4 024	730	0	0	0	0	3 294	0	0	730	0		
22	OP VVV - Výzkum, vývoj a vzdělávání	0	0	0	0	0	0	0	0	0	0	0	0	0	0	0	0	
23	OP JAK - Jan Ámos Komenský	4 024	730	0	0	4 024	730	0	0	0	0	3 294	0	0	730	0		
24	MPO	9 807	7 756	0	0	9 807	7 756	0	0	0	0	2 052	0	1 078	8 833	0		
25	OP PIK - Podnikání a inovace pro konkurenceschopnost	9 807	7 756	0	0	9 807	7 756	0	0	0	0	2 052	0	1 078	8 833	0		
26	MPSV	330	829	0	0	330	829	0	0	0	0	-499	0	0	829	0		
27	OP Zaměstnanost	330	829	0	0	330	829	0	0	0	0	-499	0	0	829	0		
28	C e l k e m	39 299	32 581	0	0	39 299	32 581	0	0	0	0	6 719	0	1 540	34 121	0		

3 ANALÝZA PŘÍJMŮ, VÝNOSŮ, VÝDAJŮ A NÁKLADŮ

Prostředky získané na spoluřešení projektů představují pro Univerzitu Pardubice významný zdroj pro financování výzkumných, vývojových a inovačních aktivit.

Podobně jako v minulých letech tvořily bezmála 64% objemu granty aplikovaného výzkumu a vývoje Technologické agentury ČR (zejména programy NCK, TREND a Doprava 2020+), společně se standardními projekty Grantové agentury ČR a nově projekty GAČR EXPO. Hlavními nositeli těchto grantů jsou subjekty aplikační sféry; akademičtí a výzkumní pracovníci UPCE se na jejich řešení podílejí spolupříjemci.

V rámci operačních programů participovala Univerzita Pardubice nově v roce 2023 na projektu financovaném z OP JAK. A dále na jedenácti projektech MPO OP PIK – Aplikace, pokračujících z přechodných let, z nichž všech 11 bylo v roce 2023 ukončeno. Opomenout nelze ani nový program MPSV "OP Zaměstnanost" zastoupený na Univerzitě Pardubice spoluřešením jednoho projektu.

Prostředky přijaté na spoluřešení projektu, kde hlavním řešitelem projektu z veřejných zdrojů je jiná instituce, eviduje Univerzita Pardubice na analytickém účtu 682-800 (běžné prostředky) a na analytickém účtu 911-619 (investiční prostředky). Čerpání prostředků je evidováno na samostatných projektových zakázkách.

Prostředky získané nepeněžní formou (přístupem k elektronickým informačním zdrojům) nejsou evidovány na výsledkových ani fondových účtech; nehmotný majetek je evidován pouze rozvahově, resp. podrozvahově.

Tab. 6 Přehled vybraných výnosů

č.ř.	Vybrané činnosti		Výnosy za rok (1)				
			Hlavní činnost		Doplňková činnost		Celkem
A	Transfer znalostí (1)		5 330		20 336		25 666
A.1	v tom	Příjmy z licenčních smluv (2)	0		2 458		2 458
A.2		Příjmy ze smluvního výzkumu (3)	3 771		6 565		10 336
A.3		Placené vzdělávací kurzy pro zaměstnance subjektů aplikační sféry (4)	1 559		236		1 795
A.4		Konzultace a poradenství (5)	0		11 077		11 077
B	Tržby za vlastní služby (6)		59 648		28 937		88 585
B.1	z toho	Znalečné (počet poskytnutých znaleckých posudků)(7)	0	0	11	549	11 549
C	Pronájem		7 066		0		7 066
C.1	v tom	budovy, stavby, haly	0		0		0
C.2		pozemky	187		0		187
C.3		prostory (8)	6 866		0		6 866
C.4		ostatní	13		0		13
D	Tržby z prodeje majetku		331		0		331
D.1	v tom	budovy, stavby, haly	0		0		0
D.2		pozemky	0		0		0
D.3		ostatní	331		0		331
E	Dary		2 848		0		2 848
F	Dědictví		0		0		0

Poznámky

(1) Údaje budou vyplněny v souladu s účetní evidencí vysoké školy.

(2) **Licenční smlouva** je definována jako poskytnutí práva ve sjednaném rozsahu a na sjednaném území na nabytí či poskytnutí licence na některou z ochrany duševního a průmyslového vlastnictví. Licenční smlouvy se uzavírají k patentovaným vynálezům, resp. zapsaným užitným vzorům, průmyslovým vzorům, topografií polovodičových výrobků, novým odrůdám rostlin a plemenům zvířat či k ochranným známkám písemnou smlouvou. Poskytovatel opravňuje nabyvatele ve sjednaném rozsahu a na sjednaném území k výkonu práv z duševního a průmyslového vlastnictví a nabyvatel se zavazuje k poskytování určité úplaty (licenční poplatky) nebo jiné majetkové hodnoty. Nabyvateli přitom nehrozí obvinění z narušení duševního vlastnictví či autorského práva ze strany poskytovatele.

(3) **Smluvní výzkum** je výzkum na zakázku, který vychází ze spolupráce (interakce) specificky plní především výzkumné potřeby subjektů aplikační sféry a vysokoškolská instituce je pro subjekt aplikační sféry realizuje dle jeho požadavků a potřeb. Za tento výzkum jsou jí tímto subjektem poskytovány finanční prostředky. Typicky zahrnuje rozsáhlejší projekty, originální výzkum a psaný report. Obvykle bývá výzkum na zakázku zadán jednou konkrétní externí organizací (pro její potřebu). Není rozhodující, zda finanční prostředky, které subjekt aplikační sféry na takový smluvní výzkum vynaložil, pochází z veřejných či soukromých zdrojů. Za smluvní výzkum nelze považovat případ, kdy je vysoká škola příjemcem účelové podpory na aplikovaný výzkum.

(4) **Placené vzdělávací kurzy** prohlubující kvalifikaci zaměstnanců subjektů aplikační sféry (např. podnikové vzdělávací kurzy). Subjektem aplikační sféry se zde rozumí právnická osoba, jejíž hlavní činností není výzkum a vývoj. Může se jednat o podnikatelský subjekt, orgán veřejné správy, neziskovou organizaci, apod. - vždy s podmínkou, že hlavní činnost není výzkumná. Výnosy budou zahrnuty z těch vzdělávacích kurzů, které jsou "na zakázku", tzn. po dohodě s danou organizací pro její zaměstnance. Nejedná se zde o vyčíslení nákladů účastníků vzdělávacích kurzů, kteří jsou zaměstnanci ve společnosti, která splňuje výše uvedenou definici. Naopak, jedná se o kurzy, jež vznikly po dohodě s vybranou společností, neboť tato chtěla školit své zaměstnance.

(5) **Konzultace a poradenství** je založeno na poskytnutí expertní rady, názoru či činnosti, jenž závisí na vysoké míře intelektuálních vstupních zdrojů od vysokoškolské instituce ke klientovi. Vysoká škola za úplaty a v souladu s tržními podmínkami poskytuje konzultační a poradenské služby subjektům aplikační sféry. Hlavním požadovaným výstupem konzultace není vytvoření nové znalosti (vědomosti), ale porozumění nebo pochopení určitého stavu.

(6) Do řádku "**Tržby za vlastní služby**" se doplní výnosy z hlavní a doplňkové činnosti uvedené ve výkazu zisku a ztráty na syntetickém účtu 602 "Tržby z prodeje služeb" bez zahrnutí výnosů z pronájmu. Současně v případě, že vysoká škola účtuje výnosy z pronájmu i na jiných syntetických účtech než na účtu 602 Tržby z prodeje služeb uvede tuto informaci do komentáře v textu výroční zprávy VŠ k tabulce č. 6.

(7) Do řádku "**Prostory**" se doplní výnosy z nájmu, pokud se nejedná o celé budovy, stavby nebo haly.

Část A Transfer znalostí

Řádek A.1 Příjmy z licenčních smluv. V roce 2023 se jednalo o příjem z prodeje licencí tuzemským podnikatelským subjektům v souhrnné výši 2 458 tisíc Kč.

Řádek A.2 Příjmy ze smluvního výzkumu zahrnuje celkový objem příjmů ze smluv o dílo, uzavřených na základě poptávky po konkrétním smluvním výzkumu. Jedná se o výzkum na zakázku, který realizovaly zejména fakulty technického zaměření (FChT, DFJP, FEI) pro potřeby subjektů aplikační sféry.

Řádek A.3 Placené vzdělávací kurzy pro zaměstnance subjektů aplikační sféry - hlavní činnost - převážně jde o licenční studium, které je čtyřsemestrální, schválené akademickým senátem fakulty, se specifickým zaměřením a za úplatu. V doplňkové činnosti se jedná o krátkodobá školení a kurzy pro pracovníky externích firem, a to v jejich prostorách nebo v učebnách UPCE.

Řádek A.4 Konzultace a poradenství (doplňková činnost) - jedná se o komerční činnost univerzity, a to vysoce odbornou, specificky zaměřenou, ale jinou, než věda a výzkum. Konkrétně jde o krátkodobou spolupráci uzavřenou formou objednávek (analýzy, rozborů, posudky) či smluv o dílo. Do této kategorie patří rovněž kurzy pro vlastní zaměstnance a přípravné kurzy pro uchazeče o studium pořádané Univerzitou Pardubice.

Část B Tržby za vlastní služby (hlavní činnost) zahrnuje v největším objemu služby poskytované SKM – ubytování a stravování studentů, dále platby za studium, tržby z konferencí, kopírovací služby a propagace. Část výnosů je uvedena v řádce C Pronájem. V doplňkové činnosti jsou nejvyšší položkou tržby ze smluv o dílo, ze servisních činností a přípravných kurzů pořádaných Univerzitou Pardubice. Další významnou část tvoří tržby za služby poskytované SKM – ubytování a stravování a tržby za tiskařské práce.

Část služeb (platby za studium, servisní činnost a některé smlouvy o dílo) jsou zároveň uvedeny v části A Transfer znalostí.

Část C Tržby z pronájmu ve výši 7 066 tis. Kč jsou účtovány na účtech 6025xx – Pronájem

Část D Tržby z prodeje majetku, v roce 2023 jediný prodej majetku ve výši 331 tisíc Kč. Jednalo se o starší automobil SKM.

Část E Dary zahrnuje částku 2 848 tis. Kč neinvestičních prostředků. Jejich účel je smluvně určen.

Tab. 7 Příjmy z poplatků a úhrad za další činnosti poskytované veřejnou vysokou školou

v tis. Kč

č.ř.	Položka	Výnosy (1)	Z toho stipendijní fond – tvorba (1)	Počet studentů (2)	Průměrná částka na 1 studenta (3)
		a	b	c	d
1	Poplatky stanovené dle § 58 zákona 111/1998 Sb.	13 275	7 648	9 790	–
2	poplatky za úkony spojené s přijímacím řízením (§ 58 odst. 1)	4 940	–	9 300	0.531
3	poplatky za nadstandardní dobu studia (§ 58 odst. 3)	7 648	7 648	418	18.296
4	poplatky za studium v cizím jazyce (§ 58 odst. 4)	687	–	72	9.542
5	Úhrada za další činnosti poskytované vysokou školou (4) (5)	2 773	–	1 303	–
6	úplata za poskytování programů ČŽV (§ 60) mimo U3V	2 115	–	282	7.501
7	úplata za poskytování U3V	629	–	851	0.739
8	poplatek za – duplikát diplomu	2	–	1	1.500
9	duplikát indexu	1	–	4	0.300
10	změnu rozvrhu	8	–	40	0.200
11	potvrzení o studiu	19	–	125	0.150
12	výpis známek	–	–	0	0.000
13	Celkem	16 048	7 648	11 093	–

Poznámky

(1) VŠ uvede celkovou částku v tis. Kč, kterou na daném typu poplatku / úhradou za další činnosti poskytované veřejnou vysokou školou přijala od studentů/dalších účastníků vzdělávání v daném kalendářním roce.

(2) VŠ uvede počet studentů (resp. studií) nebo dalších účastníků vzdělávání, kteří poplatek/úhradu za další činnosti zaplatili.

(3) Položku v každém řádku sloupce "a" vydělí VŠ počtem studentů /účastníků vzdělávání ve sloupci "c". Pokud existuje jednotková sazba, stačí zde uvést tuto.

(4) Jedná se o činnosti související se studiem jiné než podle § 58 zák.111/1998 Sb.

(5) VŠ vloží řádky dle potřeby. Může se jednat např. o úhradu nákladů spojených se zakončením studia, cizojazyčné potvrzení o studiu, duplikát výkazu o studiu, dodatečný zápis, atp. To se týká i případných příjmů podle § 60a novely zákona 111/1998 Sb.

Kontrolní vazba

sl. b" Celkem = vazba na stipendijní fond (Tab. 11.c)

Tab. 8 a Pracovníci a mzdové prostředky
(v podrobném členění dle zdroje financování – mzdy vč. OON) (1)

č.ř.	Ukazatel	Zdroj financování																CELKEM				
		Kapitola 333 – MŠMT				VaV z ostatních zdrojů (bez operačních progr.)				Operační programy EU				Fondy		Doplňková činnost			Ostatní zdroje			
		bez VaV		VaV		VaV z národních zdrojů (2)		VaV ze zahraničí		v gesci MŠMT		ostatní poskytovatelé		mzdy	OON	mzdy	OON		mzdy	OON	mzdy	OON
		mzdy	OON	mzdy	OON	mzdy	OON	mzdy	OON	mzdy	OON	mzdy	OON	mzdy	OON	mzdy	OON		mzdy	OON	mzdy	OON
1	vyšoká škola	196 360	1 534	97 972	682	5	6	7	8	9	10	11	12	13	14	15	16	17	18	19	20	
2	škola	3 476	11	21 972	26	13 922	3 376	3 376	36	4 710	18	5 886	39			4 322	17	5 162	53	336 431	2 488	
3	ostatní	143 316	13 390	24 831	1 016	2 063	3 397	323	355	7 855	791	52	542			936	868	4 068	1 333	183 444	21 692	
4	KaM															1 647		16 533	261	18 179	261	
5	VZaLS	0	0	0	0	0	0	0	0	0	0	0	0	0	0	0	0	0	0	0	0	
6	CELKEM	343 152	14 935	144 775	1 725	35 670	6 033	391	14 874	808	6 294	581	0	0	0	7 331	885	25 838	1 647	583 965	24 478	

v tis. Kč

Tab. 8 b Pracovníci a mzdové prostředky
(v podrobném členění dle akademických kategorií – bez OON)

č.ř.	Ukazatel	kapitola 333 - MŠMT										ostatní zdroje rozpočtu VŠ				CELKEM				
		Počet pracovníků (3)		Mzdy		Průměrná měsíční mzda (Kč)		Počet pracovníků		Mzdy		Průměrná měsíční mzda (Kč)		Počet pracovníků		Mzdy		Průměrná měsíční mzda (Kč)		
		1	2	3=sl.2/12/sl.1*1000	4	5	6=sl.5/12/sl.4*1000	7	8	9=sl.8/12/sl.7*1000										
1	vyšoká škola	0	136	57 972	0	75	43 184	0	211	51 665										
2	pedagogičtí pracovníci V a I profesori	45	48 802	89 833	9	8 479	78 095	54	57 281	87 878										
3	docenti	99	76 523	64 586	14	10 903	66 737	112	87 426	64 846										
4	odborní asistenti	241	131 906	45 656	29	19 144	55 705	269	151 050	46 725										
5	asistenti	81	36 965	38 005	6	3 498	47 520	87	40 463	38 674										
6	lektori	0	0	0	0	0	0	0	0	0										
7	CELKEM	466	294 332	52 633	58	42 099	60 928	524	336 431	53 545										
8	vědečtí pracovníci (5)	41	25 448	51 723	36	20 463	47 686	77	45 911	49 842										
9	ostatní (6)	392	168 147	35 746	30	15 297	41 841	422	183 444	36 185										
10	KaM	0	0	0	55	18 179	27 383	55	18 179	27 383										
11	VZaLS	0	0	0	0	0	0	0	0	0										
12	CELKEM	899	487 927	45 228	179	96 039	44 678	1 078	583 965	45 136										

v tis. Kč

Poznámky

- (1) Mzdy = plnění poskytované za vykonanou práci či v přímé souvislosti s prací poskytovanou na základě pracovního poměru, a to bez sociálního a zdravotního pojištění, které odvádí zaměstnavatel; OON obsahuje pouze platby za provedenou práci (DPP, DPČ), neobsahuje sociální a zdravotní pojištění, které odvádí zaměstnavatel.
- (2) Obsahuje prostředky z GA ČR, TA ČR, ministerstev a dalších národních zdrojů (bez operačních programů EU).
- (3) Počet pracovníků = průměrný počet zaměstnanců přepočtený na plný úvazek (full-time equivalent). Zahrnuje počty zaměstnanců v jednotlivých kategoriích za celý sledovaný rok přepočtené na zaměstnance s plným pracovním úvazkem, zaokrouhlené na celé číslo. Počet pracovníků ve sl.1 je odvozený od mzdových prostředků hrazených z kapitoly 333-MŠMT; ve sl. 4 je odvozený od mzdových prostředků hrazených z ostatních zdrojů rozpočtu VŠ.
- (4) Jedná se o pracovníky vysoké školy, kteří jsou vnitřním předpisem vysoké školy zařazeni mezi akademické pracovníky. Zároveň platí, že se v rámci svého úvazku věnují pedagogické nebo vědecké činnosti; není možné mezi akademické pracovníky zařadit vědecké pracovníky, kteří na vysoké škole pouze vědecky pracují a vůbec nevyučují. Vědečtí, výzkumní a vývojoví pracovníci podílející se na pedagogické činnosti budou započtení do vyznačených kategorií akademických pracovníků.
- Pokud vysoká škola v rámci svých vnitřních předpisů eviduje i jiné kategorie akademických pracovníků, doplní řádek "ostatní" a v komentáři blíže vysvětlí, o jaké pracovníky se jedná. Výčet v jednotlivých kategoriích (řádcích) akademických pracovníků se nesmí překrývat, celkový součet musí odpovídat skutečným přepočteným "full-time" akademickým pracovníkům. Celkový součet za kategorii akademických pracovníků a vědeckých pracovníků musí souhlasit s údajem vykázaným ve výroční zprávě o činnosti, tabulka 7.1.
- (5) Jedná se o vědecké pracovníky, kteří v rámci svého úvazku na vysoké škole pouze vědecky pracují. Pedagogické činnosti se nevěnují vůbec.
- (6) Úvazky pracovníků, kteří se nevěnují ani pedagogické ani vědecké činnosti. Jde zejména o technicko- hospodářské pracovníky, provozní a obchodně provozní pracovníky, zdravotní a ostatní pracovníky, atp.
- (7) Hodnota mezd CELKEM v řádku 6 (CELKEM) tab. 8.a se rovná hodnotě mezd CELKEM ve sl. 8, ř. 12 tabulky 8.b.
- (8) Hodnota mezd CELKEM ve sl. 2, ř. 12 tabulky 8.b. se rovná součtu hodnot mezd CELKEM ve sloupcích 1 a 3 řádku 6 tabulky 8.a. Hodnota mezd CELKEM ve sl. 5, ř. 12 tabulky 8.b. se rovná součtu hodnot mezd CELKEM ve sloupcích 5, 7, 9, 11, 13, 15 a 17 řádku 6 tabulky 8.a

Komentář:

Průměrný přepočtený evidenční počet zaměstnanců Univerzity Pardubice za rok 2023 je 1 078, což je o 38 méně než v roce 2022. Snížení je způsobeno nižším počtem pracovníků hrazených z ostatních zdrojů rozpočtu VŠ. Průměrný přepočtený evidenční počet akademických pracovníků se proti roku 2022 snížil o 21. Z toho placených z kapitoly 333 bylo 466. Akademičtí pracovníci představují 48,6 % z celkového přepočteného počtu zaměstnanců univerzity.

Průměrný přepočtený evidenční počet vědeckých pracovníků (nepodílejících se na pedagogické činnosti) za rok 2023 byl 77. Vědečtí pracovníci v roce 2023 představovali 7,1 % z celkového přepočteného počtu zaměstnanců.

3 ANALÝZA PŘÍJMŮ, VÝNOSŮ, VÝDAJŮ A NÁKLADŮ

Tab. 9 Stipendia

č.ř.	Druh stipendia	Zdroje										Celkem vyplaceno (2)	
		Příspěvek / dotace MŠMT a	Stipendijní fond VŠ b	Dary c	Granty d	Zahraniční granty e	Ostatní (1) f	CELKEM d+a+b+c+d+e+f	Studenti	Ostatní			
											v tis. Kč		
1	STIPENDIA přiznána a vyplacena	66 425	10 426	140	137	8 794	182	86 104	86 104	0			
2	za vynikající studijní výsledky dle § 91 odst. 2 písm. a)	55	6 757	0	0	0	0	6 812	6 812	0			
3	za vynikající vědecké, výzkumné, vývojové, umělecké nebo další tvůrčí výsledky přispívající k prohloubení znalostí dle § 91 odst. 2 písm. b)	40	1 117	140	0	0	182	1 479	1 479	0			
4	na výzkumnou, vývojovou a inovační činnost podle zvláštního právního předpisu, § 91 odst. 2 písm. c)	12 718	0	0	137	0	0	12 855	12 855	0			
5	v případě těživé sociální situace studenta dle § 91 odst. 2 písm. d)	0	95	0	0	0	0	95	95	0			
6	v případě těživé sociální situace studenta dle § 91 odst. 3)	1 136	0	0	0	0	0	1 136	1 136	0			
7	v případech zvláštního zřetele hodných dle § 91 odst. 2 písm. e)	17 736	1 968	0	0	141	0	19 845	19 845	0			
8	z toho ubytovací stipendium	17 726	0	0	0	0	0	17 726	17 726	0			
9	na podporu studia v zahraničí dle § 91 odst. 4 písm. a)	3 212	336	0	0	5 981	0	9 530	9 530	0			
10	z toho ERASMUS	3 009	0	0	0	5 981	0	8 990	8 990	0			
11	(1) CEEPUS	0	0	0	0	0	0	0	0	0			
12	ostatní	203	336	0	0	0	0	540	540	0			
13	na podporu studia v ČR dle § 91 odst. 4 písm. b)	3 659	151	0	0	2 671	0	6 481	6 481	0			
14	z toho ERASMUS	0	0	0	0	2 671	0	2 671	2 671	0			
15	CEEPUS	151	0	0	0	0	0	151	151	0			
16	(1) zahraniční studenti	1 457	0	0	0	0	0	1 457	1 457	0			
17	ostatní	2 051	151	0	0	0	0	2 202	2 202	0			
18	studentům doktorských studijních programů dle § 91 odst. 4 písm. c)	27 870	0	0	0	0	0	27 870	27 870	0			
19	jiná stipendia	0	0	0	0	0	0	0	0	0			
20	z toho (1)	0	0	0	0	0	0	0	0	0			

Poznámka

(1) VVŠ uvede, jaké další zdroje použila k financování stipendií.

(2) VVŠ uvede celkovou částku, kterou vyplatila na stipendních - odděleně pro studenty a pro ostatní účastníky vzdělávání.

Tab. 10 a Neinvestiční náklady a výnosy Koleje a menzy (KaM) – oblast stravování

č.ř.	Menzy a ostatní stravovací zařízení na zákl. smluvního vztahu (1)	Náklady celkem		Výnosy						Výsledek hospodaření				
		v hlavní činnosti		v doplňkové činnosti		v hlavní činnosti			v doplňkové činnosti		v hlavní činnosti		v doplňkové činnosti	
		a	b	c	d	e	f	g	h	i	j	k	l=h-b	m=k-c
1	Menza UPCE	14 614	4 913	4 913	6 923	4 196	1 955	1 540	14 614	4 922	0	4 922	0	9
2	Celkem	14 614	4 913	4 913	6 923	4 196	1 955	1 540	14 614	4 922	0	4 922	0	9

Poznámky

- (1) V případě potřeby rozšířit počet řádků.
 (2) V případě, že výnosy od zaměstnanců školy vede v doplňkové činnosti, zahrne tyto prostředky do sl. "j" a výši těchto výnosů konkrétně uvede v komentáři
 (3) V případě získání prostředků na činnost v oblasti stravování z jiných veřejných zdrojů než prostředků kap. 333, VŠ uvede tuto skutečnost do sl. "f" a pod tabulkou stručně upřesní, o co se jedná.

Celkem bylo vydáno 262 582 hlavních jídel. Z toho odebrali studenti 84 688 porcí, zaměstnanci 71 873 porcí a ostatní 106 021 porcí. Oproti roku 2022 je pokles o 64 430 porcí.

Tab. 10 b Neinvestiční náklady a výnosy Koleje a menzy (KaM) – oblast ubytování

č.ř.	Koleje a ostatní ubytovací zařízení provozované VVŠ (1)	Náklady celkem		Výnosy						Výsledek hospodaření				
		v hlavní činnosti		v doplňkové činnosti		v hlavní činnosti			v doplňkové činnosti		v hlavní činnosti		v doplňkové činnosti	
		a	b	c	d	e	f	g	h	i	j	k	l=h-b	m=k-c
1	Koleje UPCE	34 356	3 013	3 013	40 182	0	4 998	0	45 180	4 188	1 220	5 408	10 824	2 395
2	Celkem	34 356	3 013	3 013	40 182	0	4 998	0	45 180	4 188	1 220	5 408	10 824	2 395

Poznámky

- (1) V případě potřeby rozšířit počet řádků.
 (2) V případě, že výnosy od zaměstnanců školy vede v doplňkové činnosti, zahrne tyto prostředky do sl. "j" a výši těchto výnosů konkrétně uvede v komentáři.
 (3) V případě získání prostředků na činnost v oblasti ubytování z jiných veřejných zdrojů než prostředků kap. 333, VŠ uvede tuto skutečnost do sl. "f" a pod tabulkou stručně upřesní, o co se jedná.

Kontrolní vazby

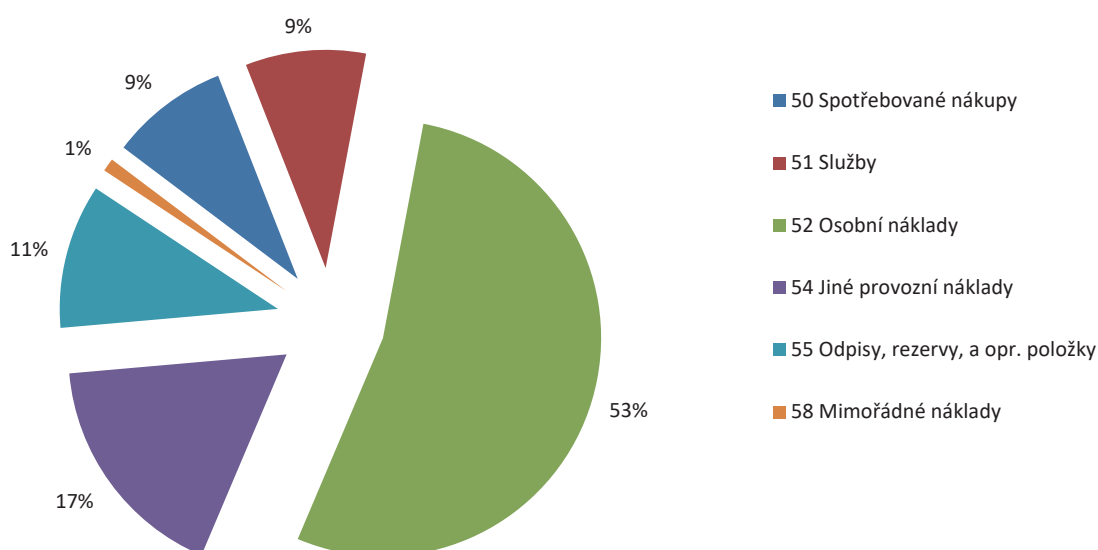
Součet hodnot sloupku "b", resp. "c" za oblast stravování a sloupku "b", resp. "c" za oblast ubytování se rovná součtu hodnot z řádku 0038 sl. 1, resp. sl. 2 dílčího výkazu zisku a ztrát (Tab. 2) za součást školy KaM.
 Součet hodnot sloupků "h", resp. "k" za oblast stravování a sloupků "h", resp. "k" za oblast ubytování se rovná součtu hodnot z řádku 0060 sl. 1, resp. sl. 2 dílčího výkazu zisku a ztrát (Tab. 2) za součást školy KaM.

Celkový počet lůžkodnů v roce 2023 byl 336 941. Z celkového počtu lůžkodnů obsadili studenti 315 683 lůžkodnů, zaměstnanci 4 515 lůžkodnů (výnosy od zaměstnanců vykazujeme v doplňkové činnosti, tj. ve sloupci "j") a hosté 16 743 lůžkodnů.

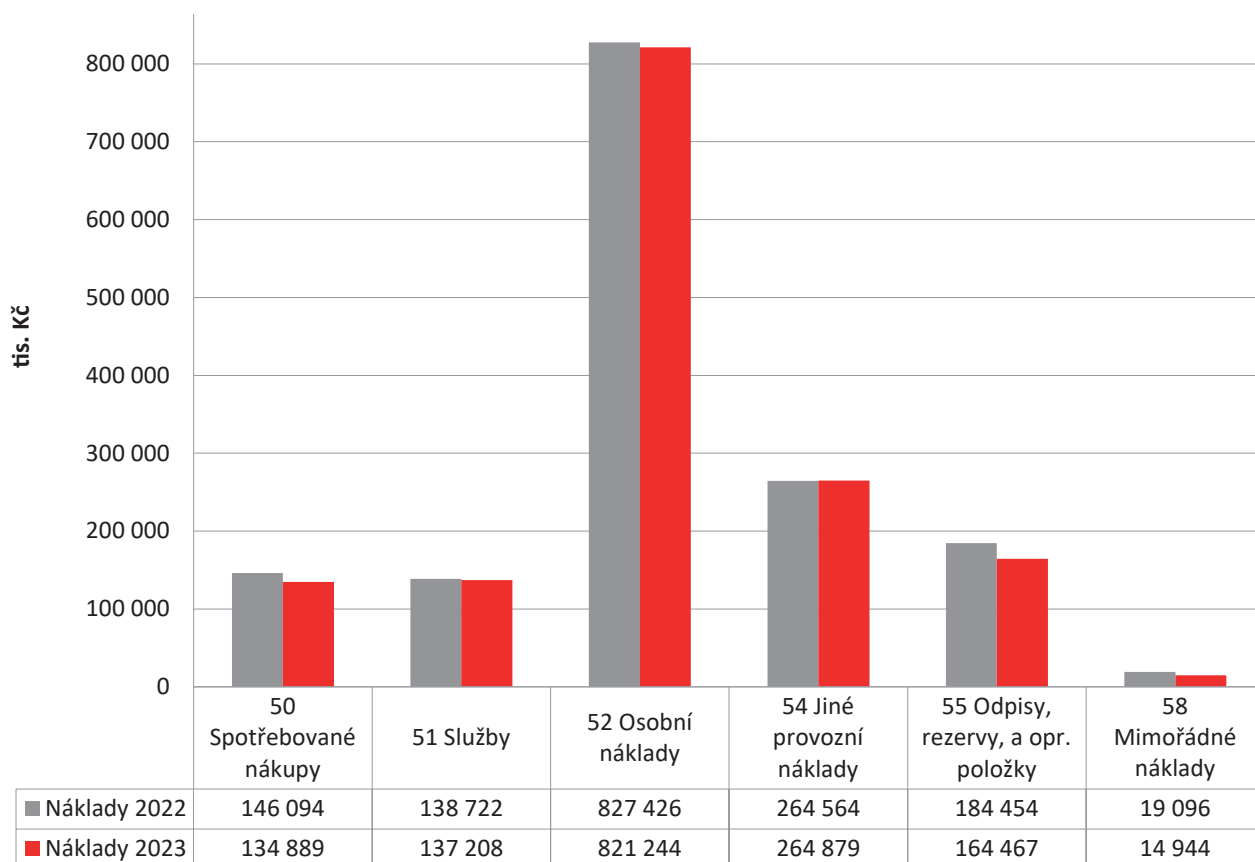
3 ANALÝZA PŘÍJMŮ, VÝNOSŮ, VÝDAJŮ A NÁKLADŮ

Graf 10c Struktura nákladů a výnosů dle účetních skupin, meziroční srovnání

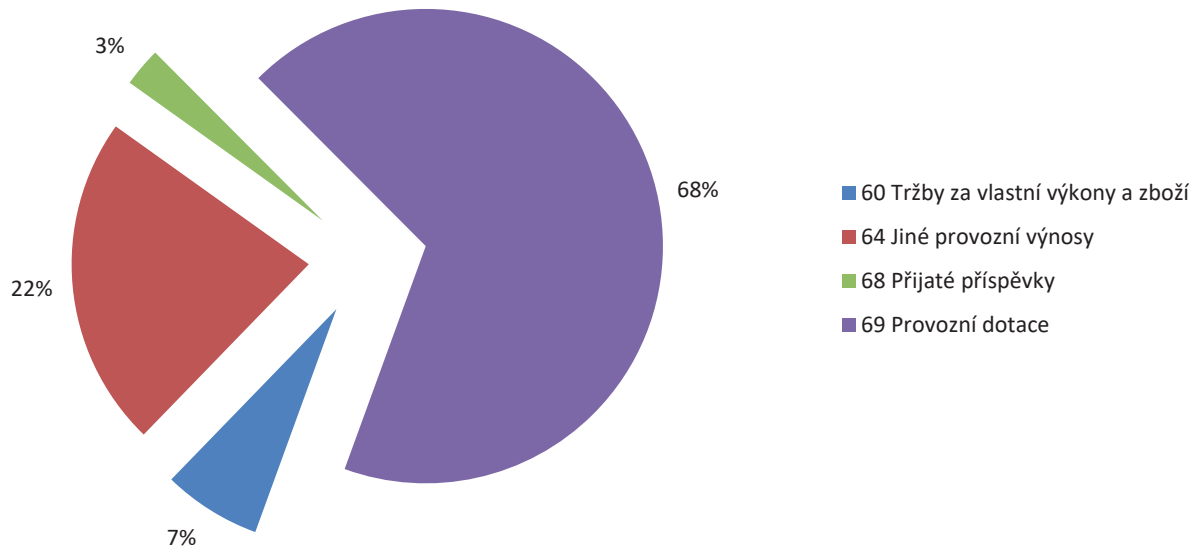
Struktura nákladů UPCE 2023



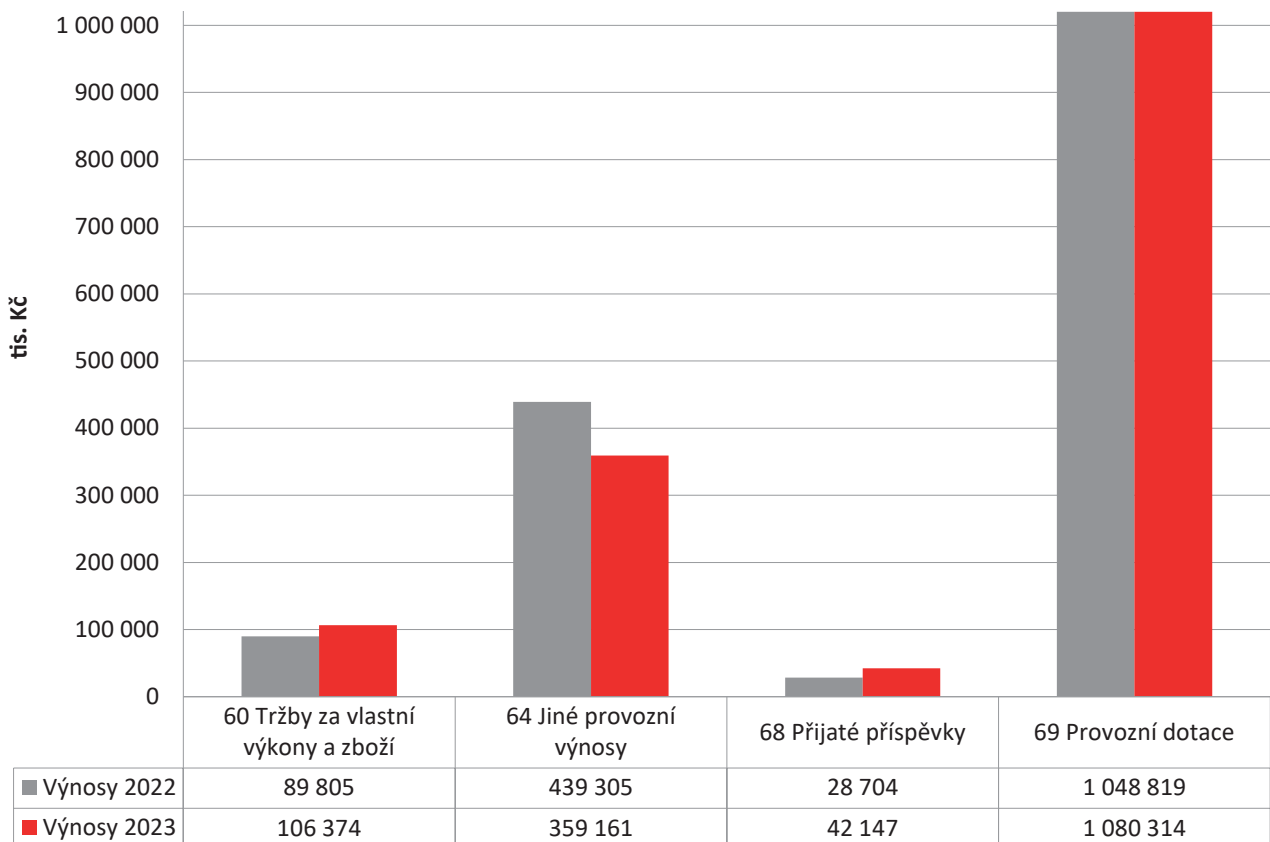
Meziroční srovnání vybraných skupin nákladů UPCE



Struktura výnosů UPCE 2023



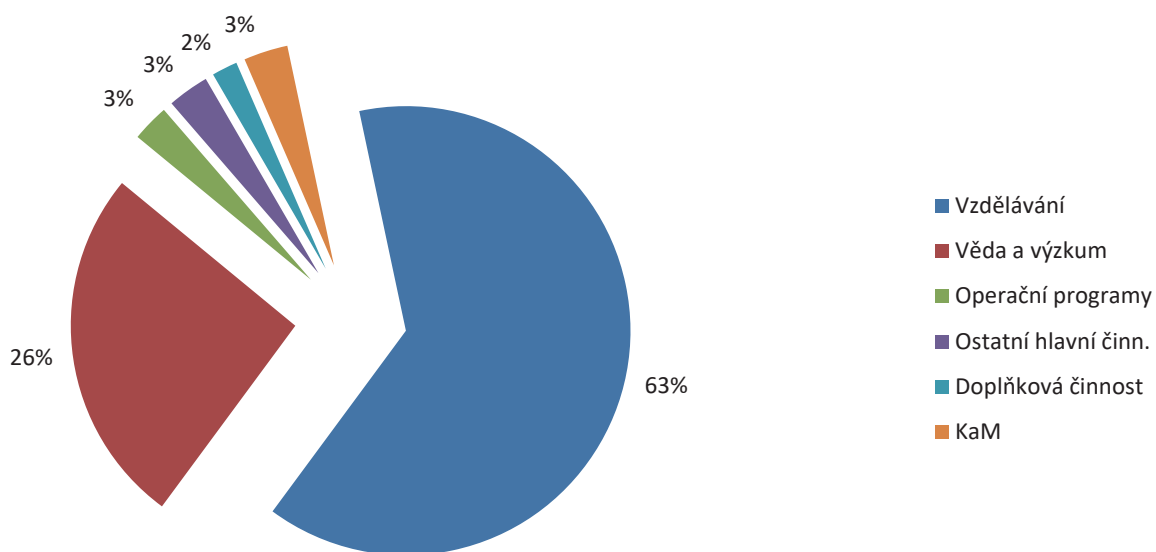
Meziroční srovnání vybraných skupin výnosů UPCE



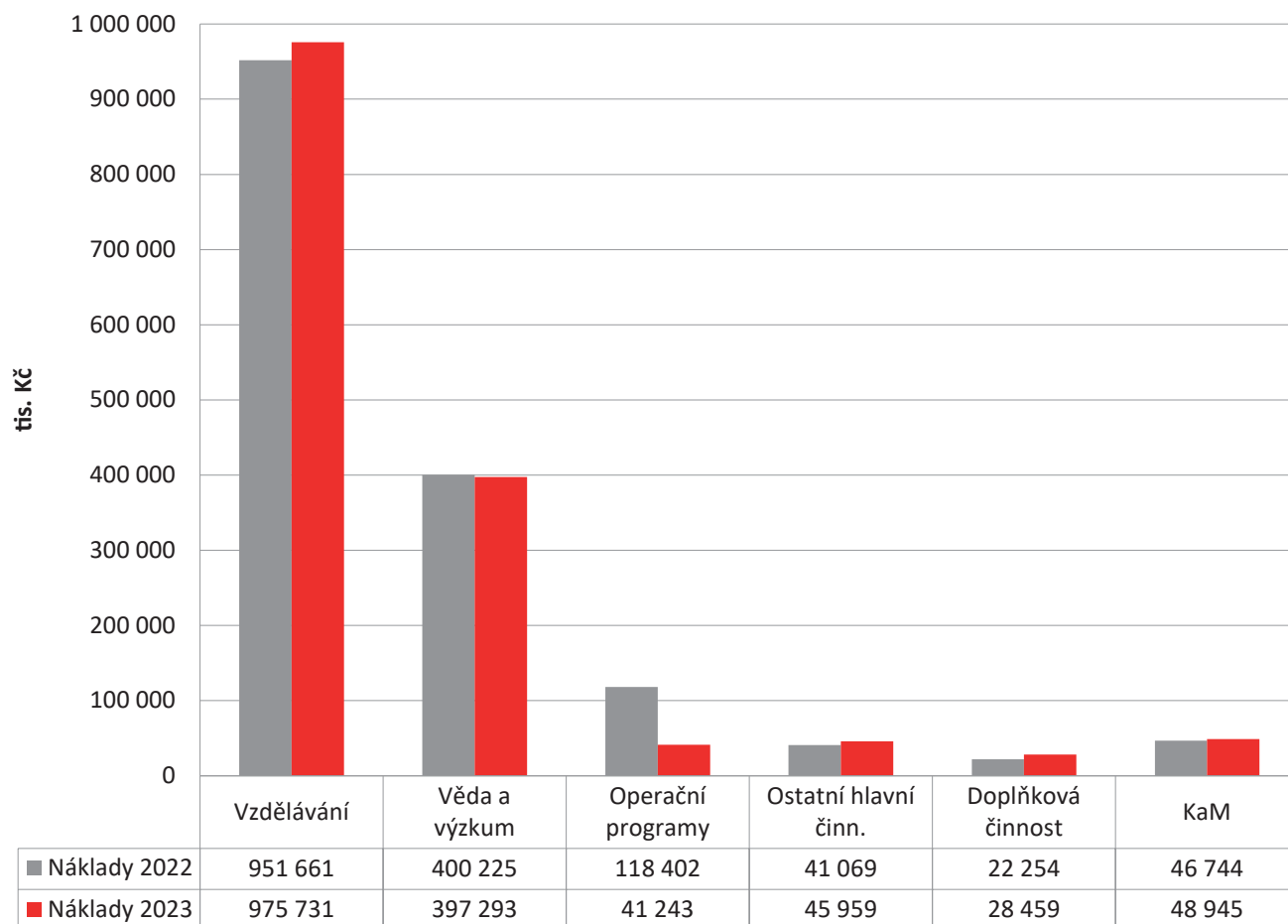
3 ANALÝZA PŘÍJMŮ, VÝNOSŮ, VÝDAJŮ A NÁKLADŮ

Graf 10d Struktura nákladů a výnosů dle typů zdroje, meziroční srovnání

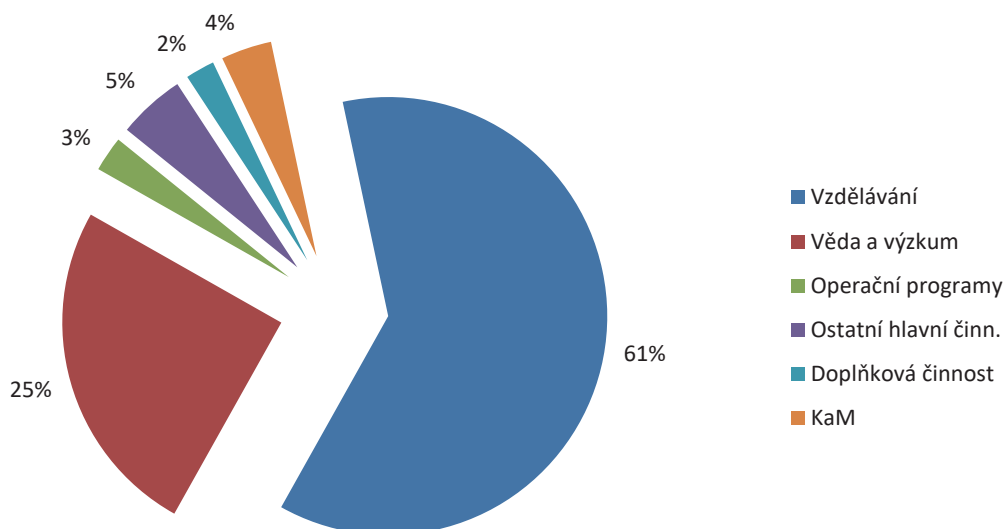
Náklady UPCE 2023 dle typů zdroje



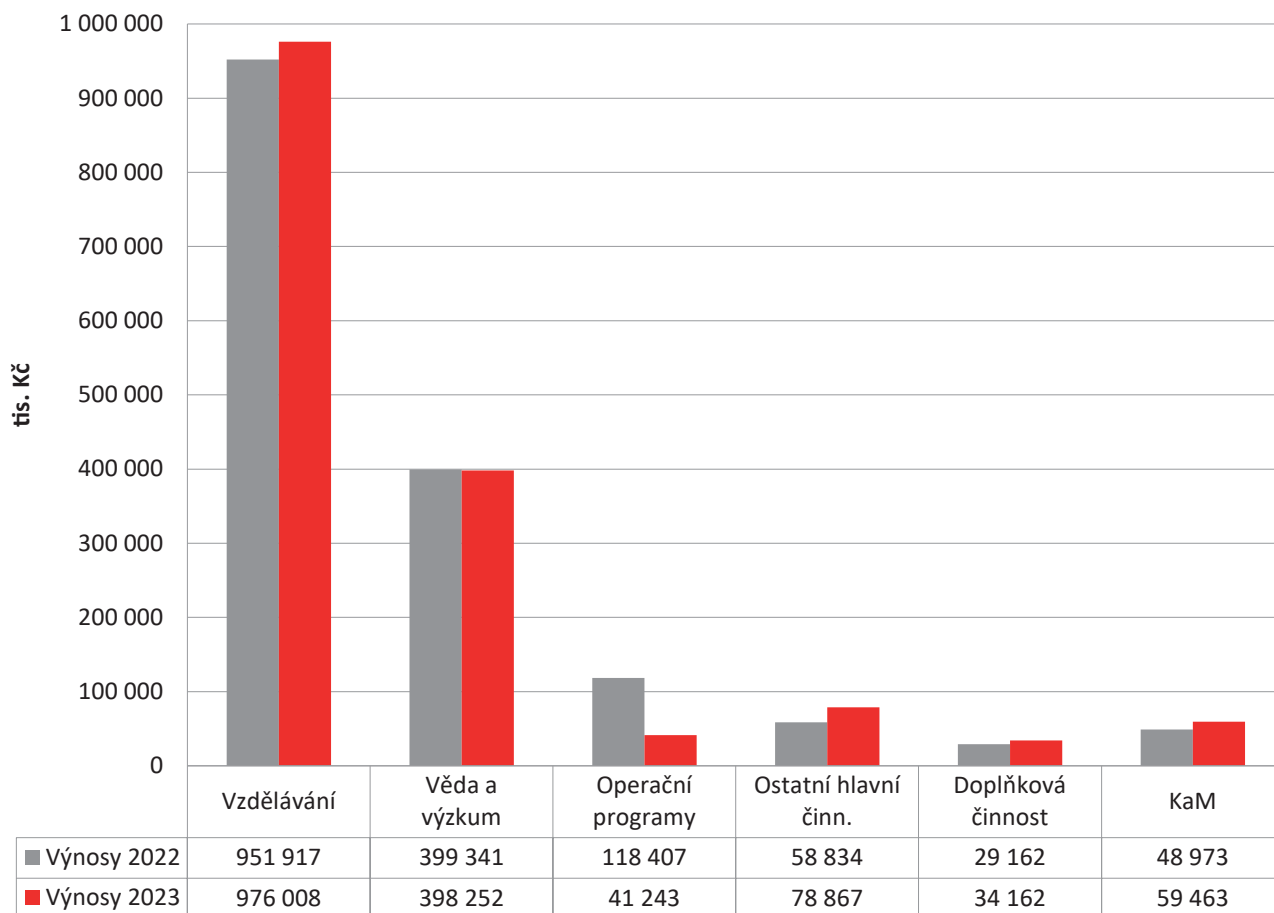
Náklady UPCE dle typů zdroje – meziroční srovnání



Výnosy UPCE 2023 dle typů zdroje



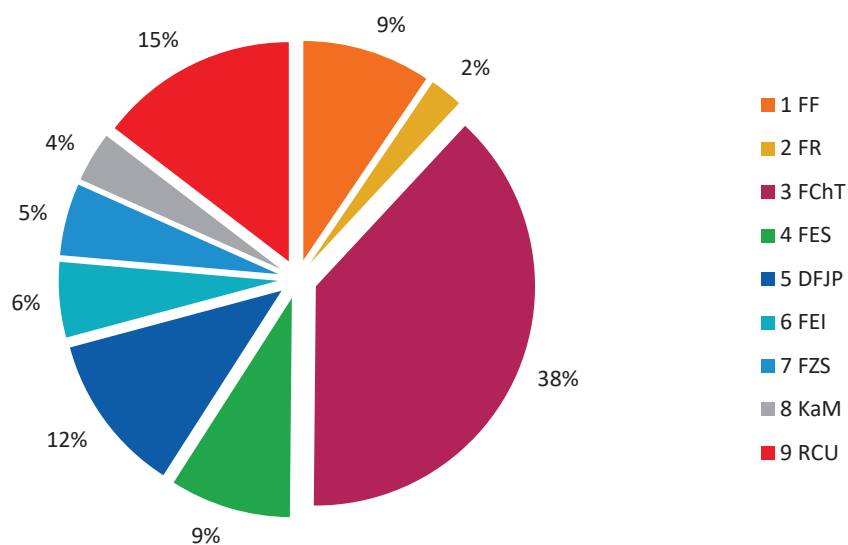
Výnosy UPCE dle typů zdroje – meziroční srovnání



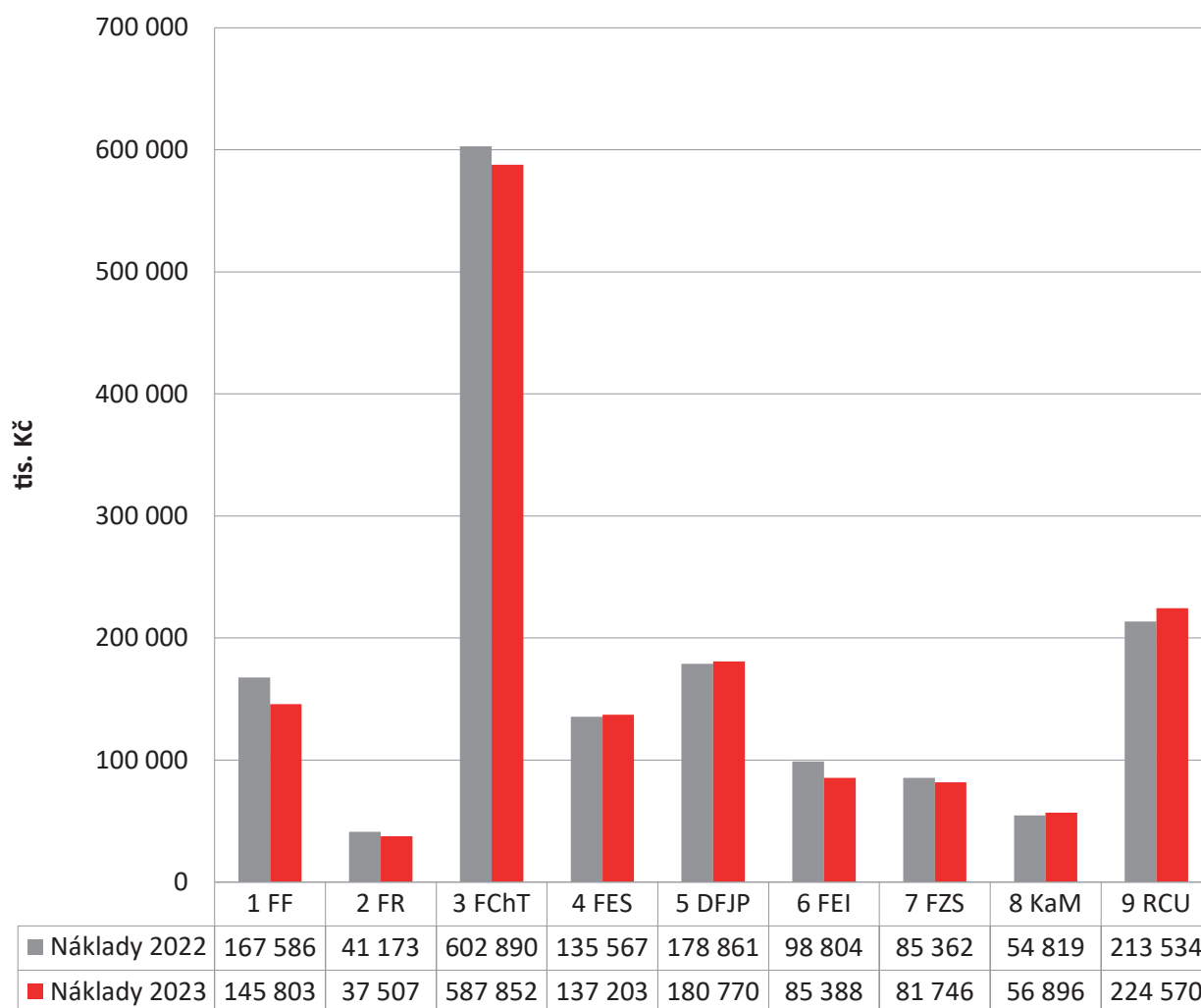
3 ANALÝZA PŘÍJMŮ, VÝNOSŮ, VÝDAJŮ A NÁKLADŮ

Graf 10e Struktura nákladů a výnosů dle fakult, vývoj

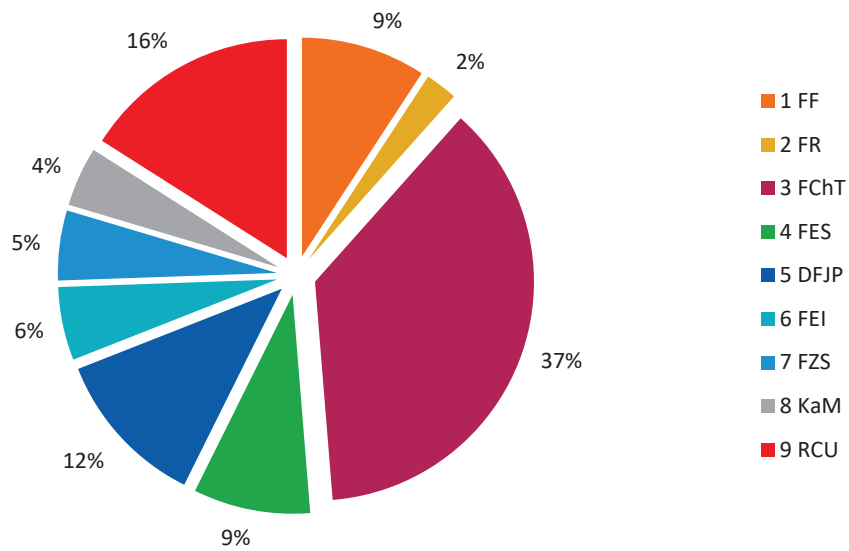
Náklady 2023 dle fakult



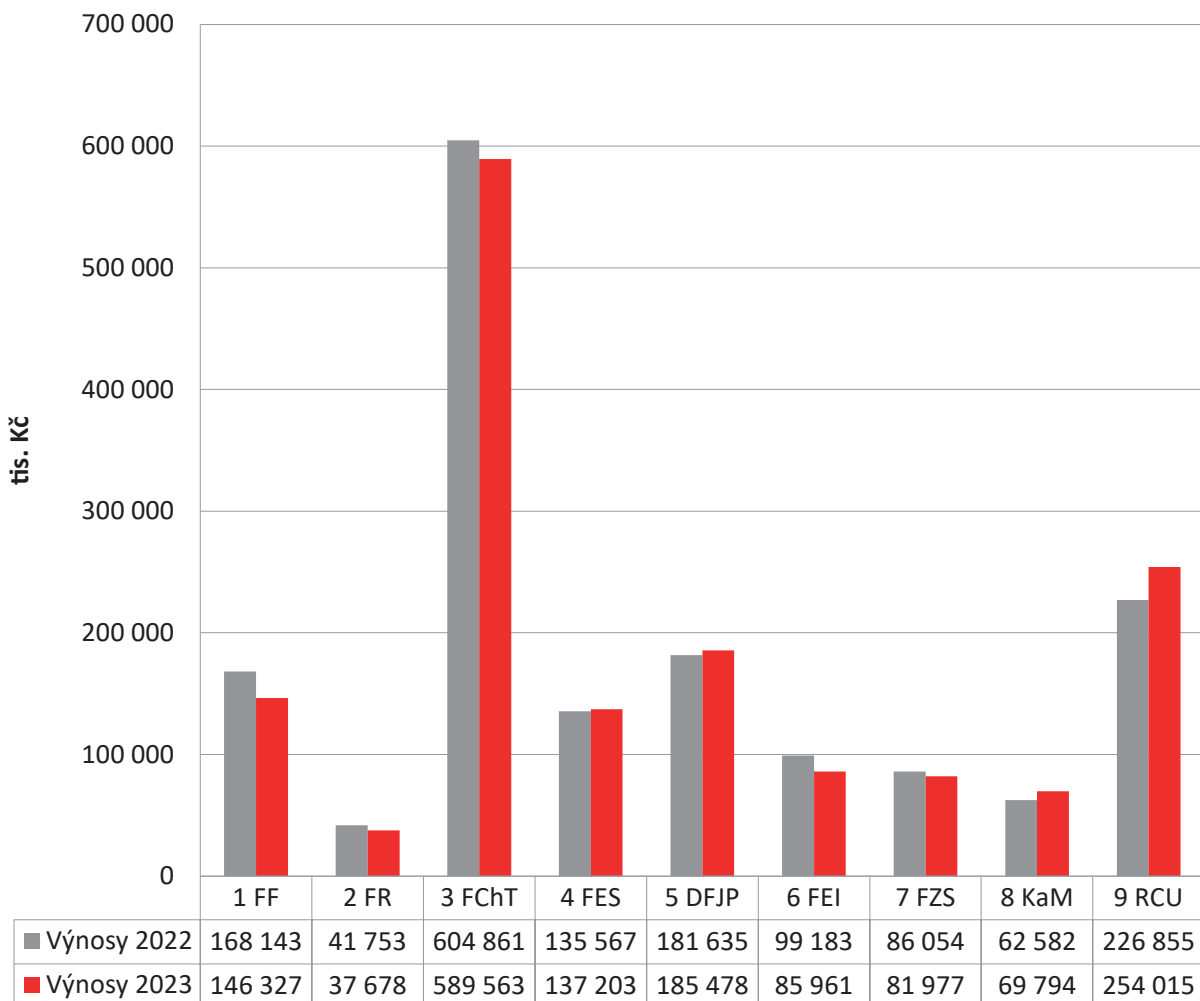
Náklady dle fakult – meziroční srovnání



Výnosy 2023 dle fakult

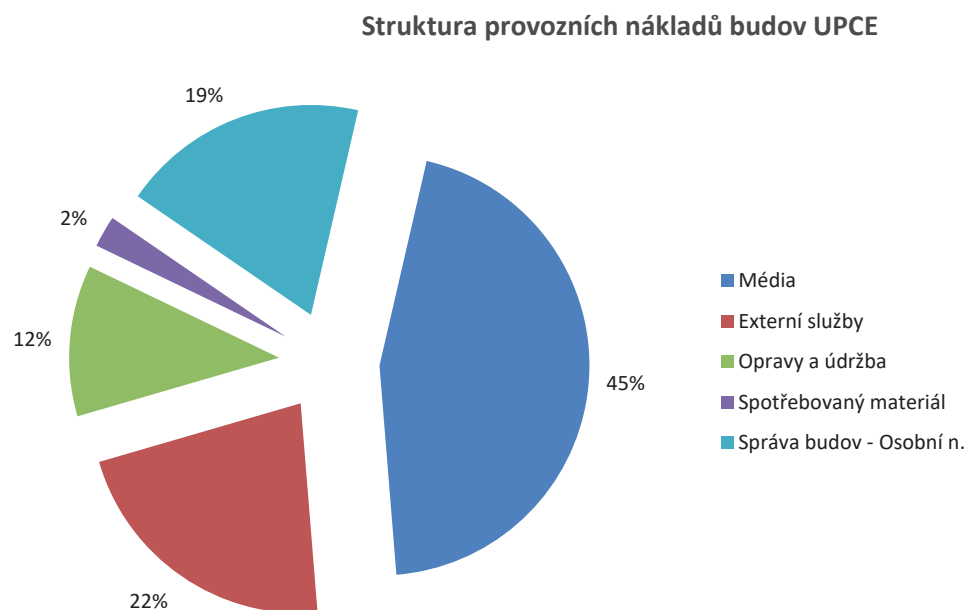


Výnosy dle fakult – meziroční srovnání

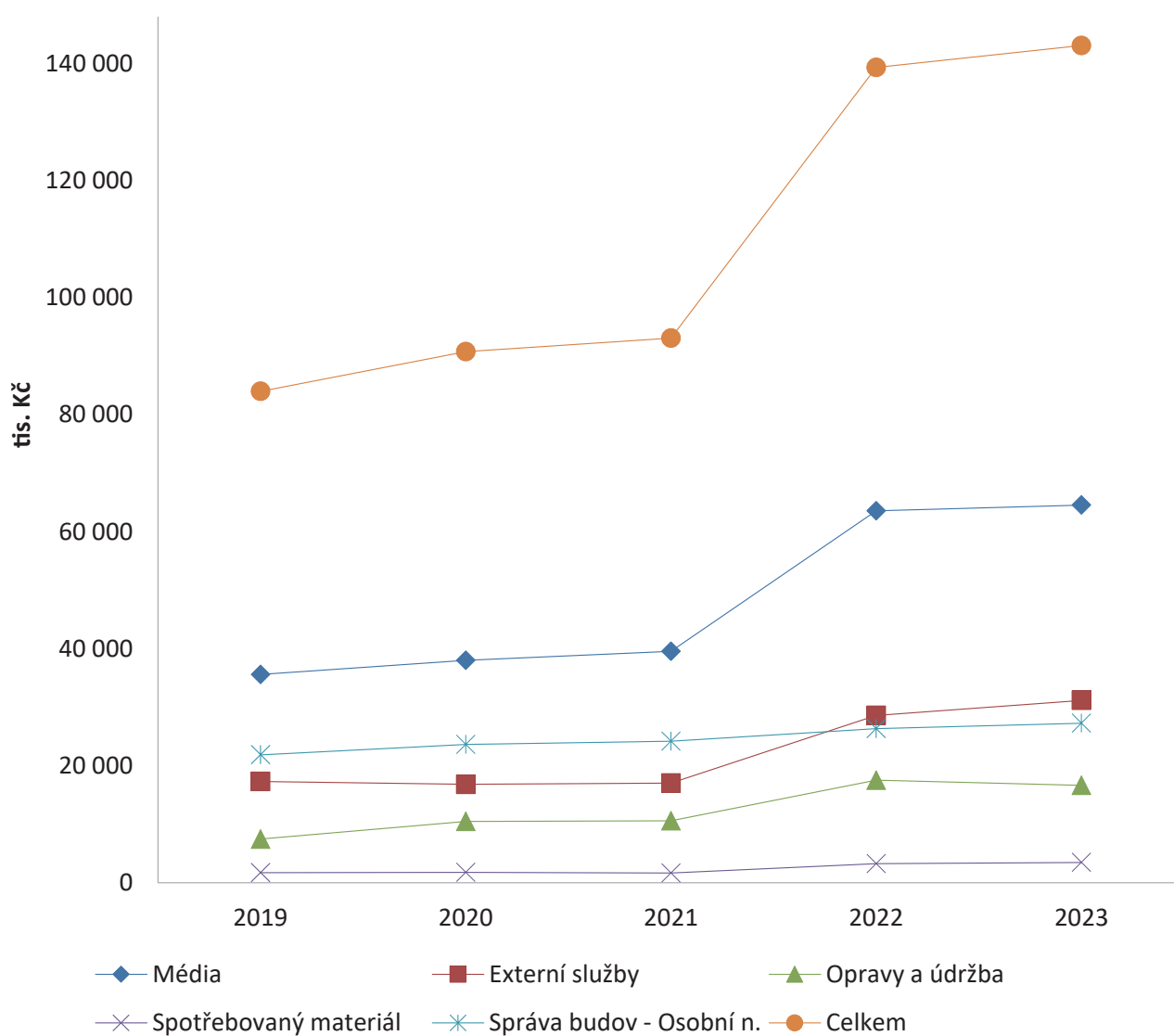


3 ANALÝZA PŘÍJMŮ, VÝNOSŮ, VÝDAJŮ A NÁKLADŮ

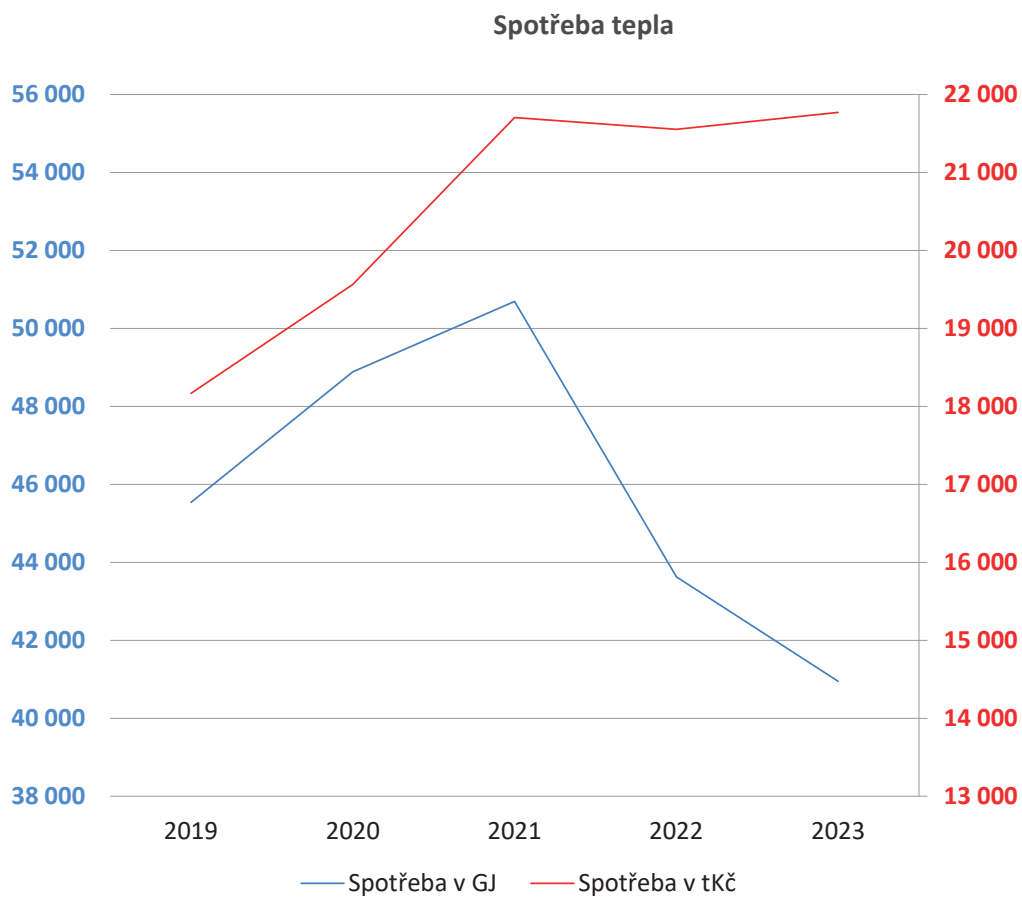
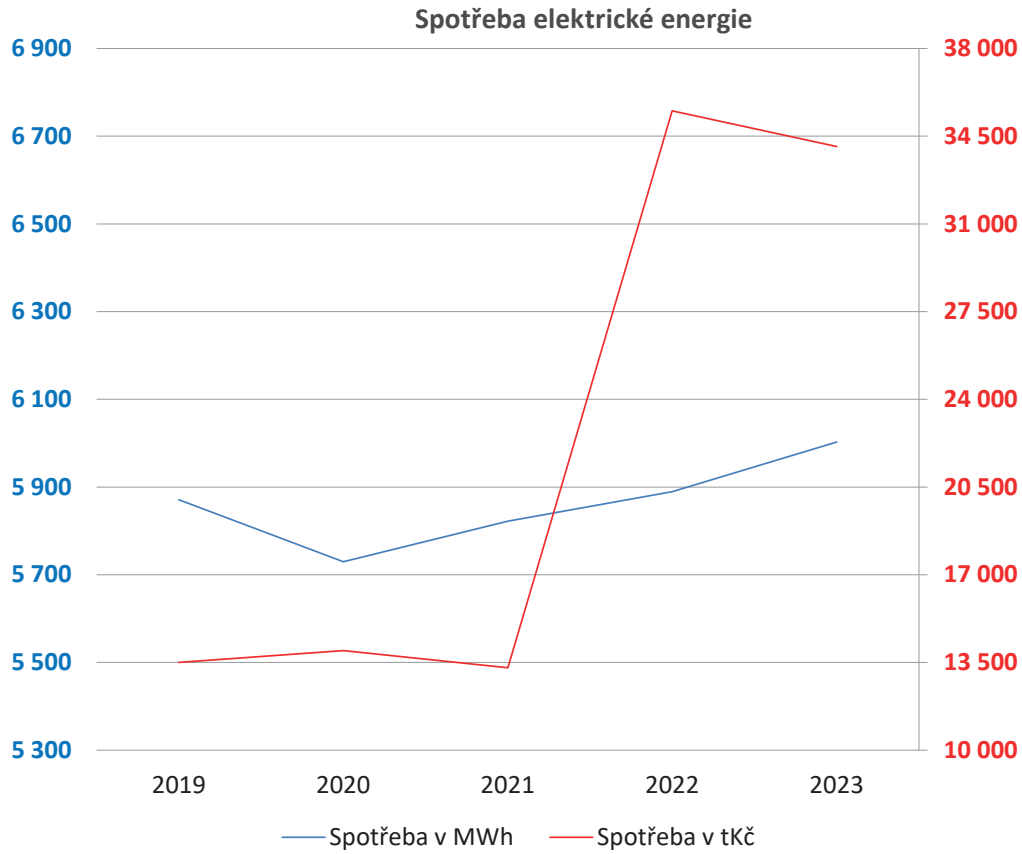
Graf 10f Struktura provozních nákladů budov



Vývoj provozních nákladů budov UPCE v letech 2019–2023

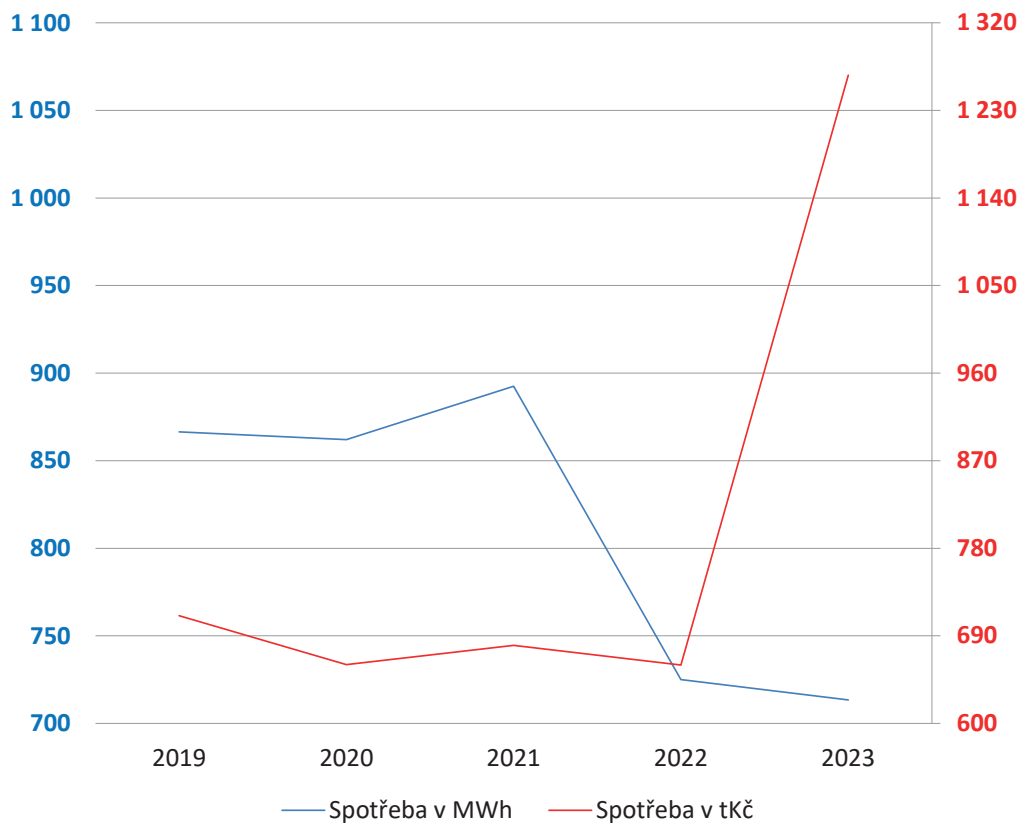


Graf 10g Vývoj spotřeby a cen médií

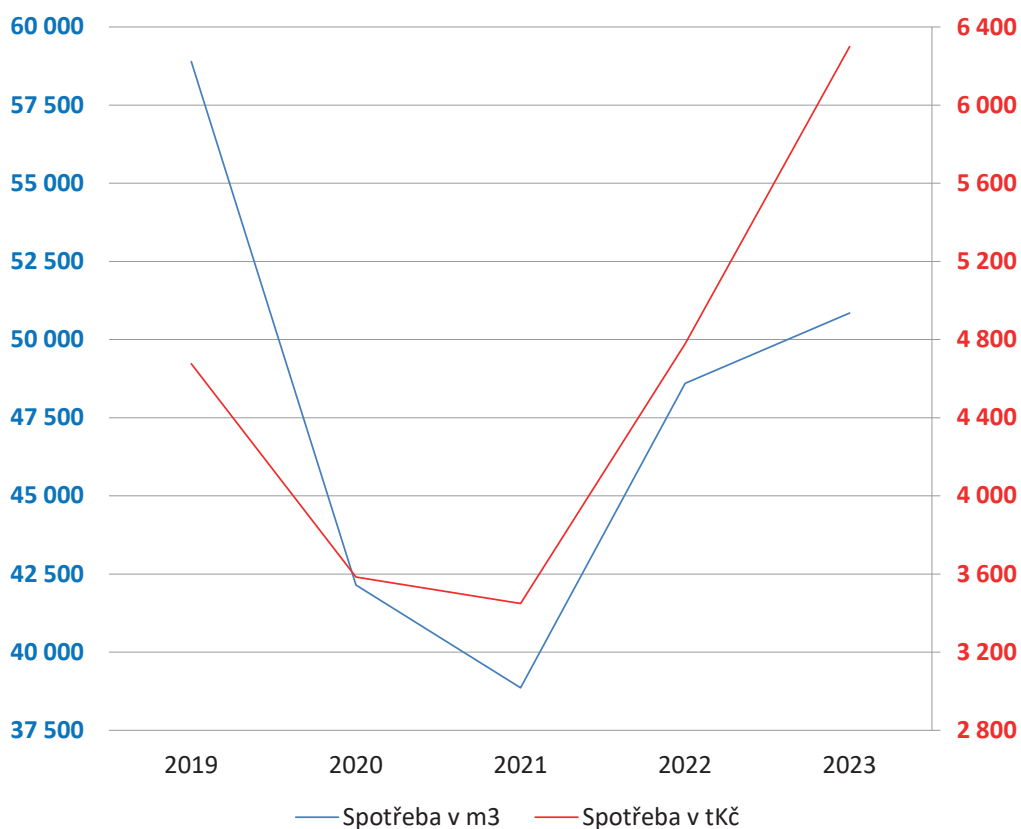


3 ANALÝZA PŘÍJMŮ, VÝNOSŮ, VÝDAJŮ A NÁKLADŮ

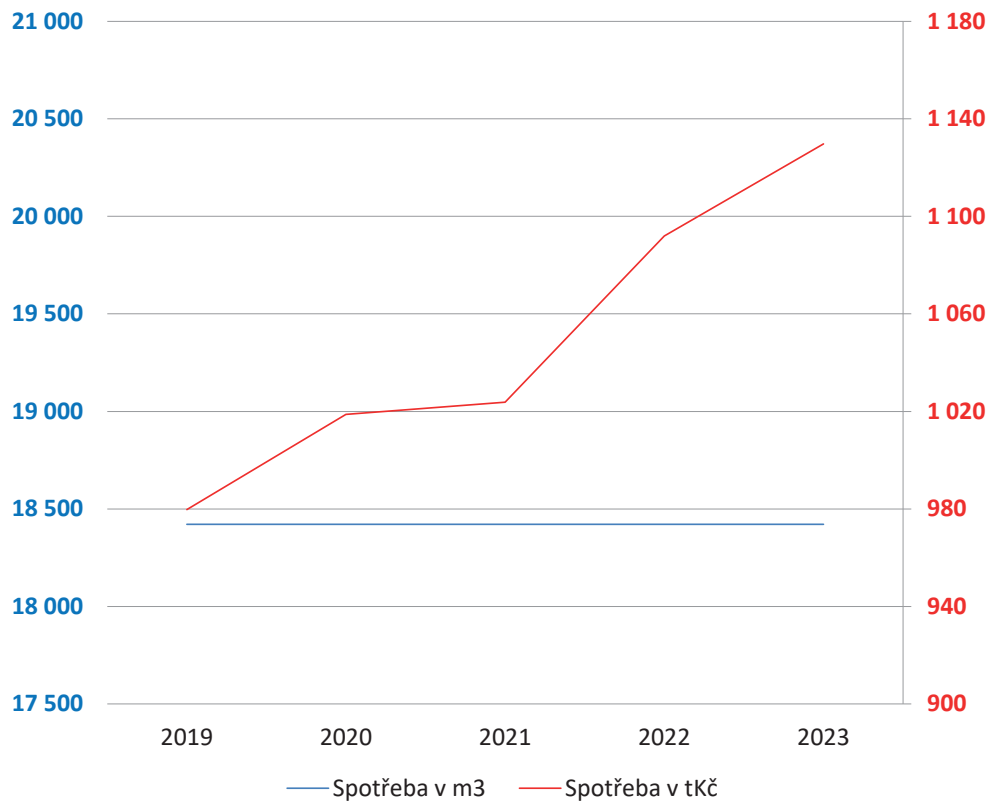
Spotřeba zemního plynu



Spotřeba vody



Srážková voda





4. VÝVOJ A KONEČNÝ STAV FONDŮ VEŘEJNÉ VYSOKÉ ŠKOLY

4 VÝVOJ A KONEČNÝ STAV FONDŮ VEŘEJNÉ VYSOKÉ ŠKOLY

Tab. 11 Fondy a návrh na přiděly do fondů v následujícím roce

(tis. Kč)

č.ř.	Název údaje	počáteční stav k 1. 1.	tvorba		čerpání (+)	zůstatek k 31. 12.	Návrh na přiděl ze zisku do fondů v násled. roce (1)
			celkem (+)	z toho přiděl ze zisku za předchozí r.			
		a	b	c	d	e=a+b-d	
1	Fondy celkem	619 257	259 537	22 894	256 645	622 149	
2	v tom: Fond rezervní	1 096	0	0	0	1 096	0
3	Fond reprodukce investičního majetku	159 069	73 291	16 446	64 946	167 415	37 125
4	Stipendijní fond	9 338	7 648	–	10 311	6 675	0
5	Fond odměn	9 417	0	0	0	9 417	0
6	Fond účelově určených prostředků	731	1 877	–	731	1 877	0
6a	z toho: na jednotlivé projekty VaV či výzkumné záměry	665	1 675	–	665	1 675	0
6b	jiné podpory z veřejných prostředků	65	202	–	65	202	0
7	Fond sociální	0	50	–	0	50	0
8	Fond provozních prostředků	439 607	176 671	6 448	180 658	435 620	5 768

Poznámky

(1) Do projednání výroční zprávy o hospodaření s MŠMT se jedná o návrh.

(2) Údaje v podbarvených polích se načtou automaticky z vyplněných tabulek 11.a až 11.g.

Kontrolní vazba

Součet počátečních stavů fondů k 1. 1. roku (pole a1) se rovná údaji z řádku 0086 sl. 1 tab. 1 - Rozvaha.

Součet koncových stavů fondů k 31. 12. roku (pole e1) se rovná údaji z řádku 0086 sl. 2 tab. 1 - Rozvaha.

Tab. 11a Rezervní fond

(tis. Kč)

Stav k 1. 1.		1 096
Tvorba	ze zisku za předchozí rok	0
	z fondu reprodukce inv. majetku	0
	z fondu odměn	0
	z fondu provozních prostředků	0
	Celkem	0
Čerpání	krytí ztrát minulých účetních období	0
	do fondu reprodukce inv. majetku	0
	do fondu odměn	0
	do fondu provozních prostředků	0
	ostatní užití (1)	0
	Celkem	0
Stav k 31. 12.		1 096

Tab. 11b Fond reprodukce investičního majetku

		(tis. Kč)
Stav k 1. 1.		159 069
Tvorba	z odpisů	24 735
	ze zisku za předchozí rok	16 446
	příjmy z prodeje nehm. a hmot. dlouhod. majetku	0
	ze zůstatku příspěvku	32 110
	zůstat.cena nehm. a hmot. dlouhod. majetku	0
	ostatní příjmy celkem (dar, dotace od příjemce)	0
	Převod z fondů celkem	0
	v tom:	
	z fondu odměn	0
	z fondu provozních prostředků	0
z rezervního fondu	0	
Celkem		73 291
Čerpání	Investiční celkem	64 946
	v tom:	
	stavby	11 149
	stroje a zařízení	50 959
	nákupy nemovitostí	0
	ostatní inv. užití (1) software	6
		797
		2 035
	Neinvestiční celkem (1)	0
	Převod do fondů celkem	0
	v tom:	
	do fondu odměn	0
	do fondu provozních prostředků	0
do rezervního fondu	0	
Celkem		64 946
Stav k 31. 12.		167 415

Tab. 11c Stipendijní fond

		(tis. Kč)
Stav k 1. 1.		9 338
Tvorba	poplatky za studium dle § 58 zákona 111/81998 Sb. (1)	7 648
	daňově uznatelné výdaje podle zák. 586/1992 Sb. o daních z příjmů	0
	ostatní příjmy (2)	0
	Celkem	7 648
Čerpání	Celkem	10 311
Stav k 31. 12.		6 675

Poznámky

(1) Jedná se o poplatky definované v odst. 3 a 4 - § 58 zákona č. 111/1998 Sb.

(2) V případě použití tohoto řádku VVŠ blíže specifikuje.

Tab. 11d Fond odměn

		(tis. Kč)
Stav k 1. 1.		9 417
Tvorba	ze zisku za předchozí rok	
	z rezervního fondu	
	z fondu reprodukce inv. majetku	
	z fondu provozních prostředků	
	ostatní příjmy (1)	
	Celkem	0
Čerpání	mzdové náklady	
	do rezervního fondu	
	do fondu reprodukce inv. majetku	
	do fondu provozních prostředků	
	ostatní užití (1)	
Celkem	0	
Stav k 31. 12.		9 417

4 VÝVOJ A KONEČNÝ STAV FONDŮ VEŘEJNÉ VYSOKÉ ŠKOLY

Tab. 11e Fond účelově určených prostředků

		(tis. Kč)		
	Položka	Neinvestice	Investice	Celkem
Stav k 1. 1.	účelově určené dary § 18 odst. 9 a) zák. č. 111/1998 Sb.	0	0	0
	účelově určené peněžní prostředky ze zahraničí § 18 odst. 9 b) zák. č. 111/1998 Sb.	0	0	0
	účelově určené prostředky na VaV kapitoly 333-MŠMT, § 18 odst.9 c) zák. č. 111/1998 Sb.	665	0	665
	účelově určené prostředky z jiné podpory z veř. prostředků, § 18 odst.9 c) zák. č. 111/1998 Sb.	65	0	65
	Celkem	731	0	731
Tvorba	účelově určené dary § 18 odst. 9 a) zák. č. 111/1998 Sb.	0	0	0
	účelově určené peněžní prostředky ze zahraničí § 18 odst. 9 b) zák. č. 111/1998 Sb.	0	0	0
	účelově určené prostředky na VaV kapitoly 333-MŠMT, § 18 odst.9 c) zák. č. 111/1998 Sb.	1 675	0	1 675
	účelově určené prostředky z jiné podpory z veř. prostředků, § 18 odst.9 c) zák. č. 111/1998 Sb.	198	4	202
	Celkem	1 873	4	1 877
Čerpání	účelově určené dary § 18 odst. 9 a) zák. č. 111/1998 Sb.	0	0	0
	účelově určené peněžní prostředky ze zahraničí § 18 odst. 9 b) zák. č. 111/1998 Sb.	0	0	0
	účelově určené prostředky na VaV kapitoly 333-MŠMT, § 18 odst.9 c) zák. č. 111/1998 Sb.	665	0	665
	účelově určené prostředky z jiné podpory z veř. prostředků, § 18 odst.9 c) zák. č. 111/1998 Sb.	65	0	65
	Celkem	731	0	731
Stav k 31. 12.	účelově určené dary § 18 odst. 9 a) zák. č. 111/1998 Sb.	0	0	0
	účelově určené peněžní prostředky ze zahraničí § 18 odst. 9 b) zák. č. 111/1998 Sb.	0	0	0
	účelově určené prostředky na VaV kapitoly 333-MŠMT, § 18 odst.9 c) zák. č. 111/1998 Sb.	1 675	0	1 675
	účelově určené prostředky z jiné podpory z veř. prostředků, § 18 odst.9 c) zák. č. 111/1998 Sb.	198	4	202
	Celkem	1 873	4	1 877

Fond účelově určených prostředků byl tvořen i čerpán v souladu se zákonem 111/1998 Sb., o vysokých školách do výše 5 % účelově určených veřejných prostředků, včetně prostředků účelové a institucionální podpory výzkumu, experimentálního vývoje a inovací z veřejných prostředků, které nemohly být veřejnou vysokou školou použity v rozpočtovém roce, ve kterém jí byly poskytnuty.

Počáteční stav FÚUP roku 2023 byl 731 tis. Kč, v průběhu roku bylo vyčerpáno 731 tis. Kč.

V roce 2023 Univerzita Pardubice vytvořila FÚUP ve výši 1 877 tis. Kč, tyto prostředky je plánováno vyčerpat v roce 2024.

Tab. 11f Fond sociální

		(tis. Kč)
Stav k 1. 1.		0
Tvorba	Příděl podle § 18 odst. 12 zák. č. 111/1998 Sb.	50
Čerpání	užití (1)	0
		0
	Celkem	0
Stav k 31. 12.		50

Tab. 11g Fond provozních prostředků

		(tis. Kč)
Stav k 1. 1.		439 607
Tvorba	ze zůstatku příspěvku	170 223
	ze zisku za předchozí rok	6 448
	z fondu reprodukce inv. majetku	0
	z fondu odměn	0
	z rezervního fondu	0
	ostatní příjmy (1)	0
	Celkem	176 671
Čerpání	na provozní náklady dle vnitřního předpisu VŠ	180 658
	do fondu reprodukce inv. majetku	0
	do fondu odměn	0
	do rezervního fondu	0
	ostatní užití (1)	0
	Celkem	180 658
Stav k 31. 12.		435 620

Fond provozních prostředků byl tvořen a čerpán v souladu se zákonem č. 111/1998 Sb., o vysokých školách, a to ze zůstatku příspěvku ze státního rozpočtu na vzdělávací a vědeckou, výzkumnou, vývojovou, uměleckou nebo další tvůrčí činnost k 31. prosinci 2023 a ze zisku za předchozí rok.

Prostředky Fondu provozních prostředků byly v roce 2023 použity k úhradě neinvestičních provozních nákladů a spoluúčasti na projektech OP VVV a projektech výzkumu a vývoje.



Foto: Adrián Zeiner

5. STAV A POHYB MAJETKU A ZÁVAZKŮ

Tab. 12a Přehled budov Univerzity Pardubice v r. 2023

Město	Areál	Označení	Název	Vlastnictví UPCE	Nájem / Pronájem	Od koho / Komu
Pardubice	03 Stavařov	01 KA	Koleje - Pavilon A	100%		
Pardubice	03 Stavařov	02 KB	Koleje - Pavilon B	100%		
Pardubice	03 Stavařov	03 KC	Koleje - Pavilon C	100%	47,2m ²	Tajkar s.r.o.
Pardubice	03 Stavařov	04 KD	Koleje - Pavilon D	100%	23,8m ²	Lenka Stodolová
Pardubice	03 Stavařov	05 M	Menza	100%	192m ²	Ing.Marek Gál
Pardubice	03 Stavařov	06 TA	Tělocvična	100%		
Pardubice	03 Stavařov	07	Výměňíková stanice	100%	254m ²	Lukáš Exner
Pardubice	03 Stavařov	08	VŠ Klub	100%	318m ²	DÝDY BABA s.r.o.
Pardubice	03 Stavařov	09 EA	Výukový objekt	100%	45m ²	Různí nájemníci
Pardubice	03 Stavařov	10 R	Rektorát	100%		
Pardubice	03 Stavařov	11 KE	Koleje - Pavilon E	100%		
Pardubice	03 Stavařov	13 F	Administrativní objekt F	100%	65,22m ²	Kalyna - Komunitní uprchlické centrum, z. s.
Pardubice	03 Stavařov	14 G	Administrativní objekt G	100%		
Pardubice	03 Stavařov	15 VO	Víceúčelový objekt	100%		
Pardubice	03 Stavařov	16	Garáže a sklady	100%		
Pardubice	03 Stavařov	17 EC	Energocentrum	100%		
Pardubice	03 Stavařov	18	Trafostanice	100%		
Pardubice	03 Stavařov	19 DA	Výšková budova DFJP	100%		
Pardubice	03 Stavařov	20 DC	Administrativní objekt DFJP	100%		
Pardubice	03 Stavařov	21 DA	Vstupní hala DFJP	100%	8.06m ²	České dráhy, a.s.
Pardubice	03 Stavařov	22 DB	Posluchárny DFJP	100%		
Pardubice	03 Stavařov	23 DB	Patrový přístavek DFJP	100%		
Pardubice	03 Stavařov	24 EB	VAP	100%	94,80m ²	ERGOX s.r.o.
Pardubice	03 Stavařov	28 UK	Univerzitní knihovna	100%	62,62m ²	Koh-I-Noor
Pardubice	03 Stavařov	29 UA	Univerzitní aula	100%		
Pardubice	03 Stavařov	30 HB	FChT 2	100%		
Pardubice	03 Stavařov	31 HC	FChT 3	100%	259.60m ²	Zrno44 s.r.o.
Pardubice	03 Stavařov	32 HA	FChT 1	100%		
Pardubice	03 Stavařov	33	Garáže	100%	12x13m ²	Různí nájemníci
Pardubice	01 ČS legií	01 CB	Náměstí ČS legií - UNIT	100%	33,7m ² ;69,5m ²	MEGA a.s.; AŽD Praha
Pardubice	01 ČS legií	02 CA	Náměstí ČS legií - FEI	100%	73,5m ² ;15m ²	EOP DISTRIBUCE, a.s.; VUS
Pardubice	01 ČS legií	03 CA	Náměstí ČS legií - CEMNAT	100%		
Pardubice	05 Doubravice	01 CC	Technologický pavilon	100%		
Pardubice	05 Doubravice	02 CF	Montovaný pavilon	100%	131,31m ²	Zentiva
Pardubice	05 Doubravice	03	ÚEnM - Sklad trhavín	100%		
Pardubice	05 Doubravice	04	ÚEnM - Stará lisovna trhavín	100%		
Pardubice	05 Doubravice	05	ÚEnM - Laboratoř trhavín	100%		
Pardubice	05 Doubravice	08	Sklad hořlavin	100%		
Pardubice	05 Doubravice	09	Ředící jímky, Sklad RA odpadu	100%		
Pardubice	05 Doubravice	10	Mimoglobál. Sklady SB-TP	100%		
Pardubice	05 Doubravice	11 CG	Vrátnice	100%		
Pardubice	05 Doubravice	12	Garáže	100%		
Pardubice	05 Doubravice	13	Sklad SB	100%		
Pardubice	05 Doubravice	14	ÚEnM - Výbušková komora	100%		
Pardubice	05 Doubravice	15 CD	UNIMO buňka	100%		
Pardubice	05 Doubravice	16	ÚEnM - Nová lisovna trhavín	100%		
Pardubice	05 Doubravice	18 DD	VVCD	100%		
Pardubice	02 Průmyslová	01 ZA	Výukový objekt	20%		
Pardubice	02 Průmyslová	02 ZB	Vestibul, šatny	20%		
Pardubice	02 Průmyslová	03 ZC	Objekt stravování, Tělocvična	20%		
Pardubice	02 Průmyslová	04 ZD	Kanceláře FZS	20%		
Pardubice	02 Průmyslová	05 ZE	Posluchárny	100%		
Pardubice	04 Loděnice	01 TC	Loděnice I (Hala)	100%		
Pardubice	04 Loděnice	02 TC	Loděnice II (společný objekt)	100%		
Pardubice	Pardubičky		Kyjevská 44 (Podnájem)	0%	231,25m ²	Nemocnice Pardub. kraje, a. s.
Pardubice	11 Kyjevská		Budova FZS Kyjevská 37	100%		

Pardubice	06 Štrossova	06	Garáže	100%	73m ²	Herbacos Recordati s.r.o.
Litomyšl	07 Litomyšl	01 RA	Jiráskova 3	100%		
Litomyšl	07 Litomyšl	02 RB	Jiráskova 3 - Ateliéry	100%		
Litomyšl	07 Litomyšl	03	FR Litomyšl 8 - Piaristická kolej	0%	2 472m ²	Město Litomyšl
Česká Třebová	08 Č.Třebová	01 DT	Nádražní 547 - DFJP	0%	166m ²	Ing. Petr Haupt
Praha	09 Praha	01 DE	Pod Výtopnou 367/377, Praha	0%	467,81m ² /28,48m ² ; 18m ²	ČSAD Praha holding a.s. / CEDUK Holding, s.r.o.; Č.logist.asociace

Tab. 12b Majetek zařazený do používání v r. 2023 v pořizovací ceně nad 700 tis. Kč

Kategorie majetku	Název majetku	Požizovací cena
Nehmotný majetek - zařazení		0
Nehmotný majetek - technické zhodnocení	Software iFIS ekonomický	1 422
Stroje, přístroje, zařízení - zařazení	Spektrometr timsTOF SCP LC-MS System (B) hmotnostní s vysokorozlišující iontovou mobilitou	24 996
	Difraktometr rentgenový práškový Bruker D8 Advance	10 147
	Zařízení Prevac PTS depoziční pro přípravu tenkých vrstev magnetronovým naprašováním	5 079
	Kalorimetr Calvet izotermální	3 019
	Mikroskop Hitachi TM4000 Plus II elektronový stolní	2 995
	Prvek aktivní Cisco Catalyst C9800-40-K9	1 978
	Prvek aktivní Cisco Catalyst C9800-40-K9	1 974
	Chromatograf Acquity Premier BSM bioinertní kapalinový vysokoúčinný	1 932
	Chromatograf Biotage Selekt preparativní flash	1 694
	Soubor aktivních prvků pavilon Správy kolejí a menzy B	1 494
	Systém rozhlas evakuační pavilon Správy kolejí a menzy B	1 185
	Box PureSmart T3 Jacomex rukavicový s inertní atmosférou pro přípravu a komplectaci akumulátorů	1 070
	Spektrometr Vanta VMR mobilní pro rentgenovou fluorescenční analýzu	973
	Prvek aktivní Cisco Catalyst C9500-48Y4C-A	857
	Prvek aktivní Cisco Catalyst C9500-48Y4C-A	857
	Prvek aktivní Cisco Catalyst C9500-48Y4C-A	857
	Prvek aktivní Cisco Catalyst C9500-48Y4C-A	857
	Nábytek do společných prostor objektu EB Výukového areálu Polabiny	800
	Prvek aktivní Cisco Catalyst C9500-24Y4CA	728
	Prvek aktivní Cisco Catalyst C9500-24Y4CA	728
	Prvek aktivní Cisco Catalyst C9500-24Y4CA	728
	Prvek aktivní Cisco Catalyst C9500-24Y4CA	728
	Systém řídicí měření a regulace Víceúčelového objektu Stavařov 83	716
Stroje, přístroje, zařízení - technické zhodnocení		0
Budovy a stavby - zařazení	Plochy venkovní mezi R,VO,G pp.č. 3750,3749,3746/6	2 347
	Rám ocelový před Univerzitní knihovnou a Univerzitní aulou Arnošta z Pardubic	2 028
	Učebna venkovní pp. č. 3750	937
	Trasa kabelová propojení optické EA <-> HC trasa B	868
Budovy a stavby - technické zhodnocení (celkem za objekt)"	Pavilon kolejí B Studentská č. p. 200 KB	26 267
	Budova Víceúčelový objekt Stavařov č.p. 83	26 487
Pozemky - zařazení	Pozemek p. č. 752/16 132 m2 ostatní plocha jiná plocha u budovy Telegrafie	796

Tab. 12c Přehled o majetku a jeho vývoj

v tis. Kč

Druhy majetku	Stav k 31. 12. 2022 pořizovací cena	Stav k 31. 12. 2023			Rozdíl PC 2023-2022
		pořizovací cena	oprávky (-)	zůstatková cena	
1	2	3	4	5	6
Dlouhodobý nehmotný majetek	147 242	153 975	140 465	13 510	6 733
z toho: software	102 743	103 103	96 670	6 432	360
drobný dlouhodobý nehmotný majetek	1 833	1 289	1 289	0	-544
ocenitelná práva	41 719	41 719	41 719	0	0
ostatní dlouhodobý nehmotný majetek	841	841	786	55	0
nedokončený dlouhodobý nehm. majetek	106	7 022	0	7 022	6 916
poskytnuté zálohy na dlouhodobý nehmotný majetek	0	0	0	0	0
Dlouhodobý hmotný majetek	4 646 778	4 721 252	2 471 815	2 249 436	74 474
v tom: pozemky	62 557	63 395	0	63 395	838
umělecká díla	1 454	1 454	0	1 454	0
budovy, haly, stavby	2 833 288	2 897 442	927 518	1 969 924	64 154
samostatné movité věci a soubory movitých věcí	1 628 151	1 696 499	1 500 322	196 177	68 348
pěstíelské celky trvalých porostů	0	0	0	0	0
základní stádo a tažná zvířata	0	0	0	0	0
drobný dlouhodobý hmotný majetek	45 107	42 352	42 352	0	-2 755
ostatní dlouhodobý hmotný majetek.	1 624	1 624	1 624	0	0
nedokončený dlouhodobý hmotný majetek	74 584	18 486	0	18 486	-56 098
poskytnuté zálohy na dlouhodobý hmotný majetek	13	0	0	0	-13

Dlouhodobý nehmotný majetek se meziročně zvýšil o 6 732 tis. Kč v pořizovacích cenách. Zvýšení zaznamenal software o 360 tis. Kč, drobný dlouhodobý nehmotný majetek ubyl o 544 tis. Kč. Nedokončený dlouhodobý nehmotný majetek k 31.12. 2023 evidujeme v hodnotě 7 022 tis. Kč, vydané zálohy na DNM nemáme žádné.

Dlouhodobý hmotný majetek se oproti roku 2022 v pořizovacích cenách zvýšil o 74 474 tis. Kč. Nejvyšší nárůst je u budov a staveb (64 154 tis. Kč), dále narostla hodnota samostatných movitých věcí o 68 348 tis. Kč a pozemky o 838 tis. Kč. Drobný dlouhodobý majetek se naopak snížil o 2 755 tis. Kč. Zároveň došlo ke snížení nedokončeného dlouhodobého hmotného majetku o 56 098 tis. Kč. Jeho stav byl ke konci roku 2023 18 486 tis. Kč. Zaplacené zálohy na dlouhodobý majetek k 31.12. 2023 žádné nejsou.

U veškerého majetku Univerzity Pardubice byly provedeny inventury k 1. 9. 2023.

Tab. 12d Finanční majetek

v tis. Kč

	Stav k 31.12.2022	Stav k 31.12.2023	Rozdíl oproti roku 2022
Dlouhodobý	39	1 016	977
v tom: ostatní dlouhodobý finanční majetek	39	1 016	977
Krátkodobý	780 474	831 504	51 030
v tom: pokladna	77	209	132
peníze na cestě	111	-16	-127
ceniny	0	0	0
účty v bankách	780 286	831 310	51 024

V dlouhodobém finančním majetku máme evidováno členství v následujících organizacích:

1. CESNET - zájmové sdružení právnických osob 32 740 Kč
2. GS1 Czech Republic 6 050 Kč
3. Klastr obalů 1 Kč
4. akcie společnosti Lipidica, a.s. 976 926 Kč

Krátkodobý finanční majetek se k 31.12.2023 oproti r. 2022 zvýšil o 51 030 tis. Kč. Zvýšení způsobily především prostředky na bankovních účtech, a to o 51 024 tis. Kč. Stav pokladní hotovosti v tuzemské i cizích měnách se zvýšil o 132 tis. Kč, peníze na cestě - 127 tis. Kč, jedná se o převod peněz mezi účty na přelomu roku. Ceniny již žádné nemáme.

Tab. 12e Zásoby

		v tis. Kč		
		Stav k 31.12.2022	Stav k 31.12.2023	Rozdíl oproti roku 2022
Zásoby celkem		9 309	9 359	50
v tom:	Materiál	3 224	3 157	-67
	nedokončená výroba	1 122	367	-755
	výrobky	18	14	-4
	zvířata	0	0	0
	zboží	4 925	5 822	897
	ostatní	20	0	-20

Zásoby na skladu materiálu tvoří chemikálie, laboratorní pomůcky, ochranné pomůcky, drahé kovy, jedy, plyny, kancelářské potřeby a další režijní materiál ve výši 2 113 tis. Kč. Další položkou jsou potraviny ve skladu SKM v částce 227 tis. Kč. Hodnotu skladů dále zvyšují nakoupené medaile ve výši 816 tis. Kč. Celkové skladové zásoby se zvýšily oproti r. 2022 o 50 tis. Kč, materiál ubyl o 68 tis. Kč, nedokončená výroba o 755 tis. Kč, zboží o 897 tis. Kč přibýlo.

Nedokončenou výrobu představuje rozpracovanost v doplňkové činnosti (367 tis. Kč).

Výrobky představují skripta vlastní výroby, která se prodávají přímo na Fakultě restaurování v Litomyšli.

Zboží ve výši 5 822 tis. Kč jsou především skripta určená k prodeji v prodejné skript, a to vlastní výroby (4 112 tis. Kč), převzatá do komisního prodeje (94 tis. Kč). Součástí tohoto skladu jsou také reklamní předměty Univerzity Pardubice, a to v částce 1 537 tis. Kč a reklamní předměty v komisním prodeji v částce 79 tis. Kč. Z toho máme v konsignačních skladech umístěno zboží za 366 tis. Kč.

Tab. 12f Pohledávky, závazky, bankovní výpomoci a půjčky, rezervy

		v tis. Kč		
		Stav k 31.12.2022	Stav k 31.12.2023	Rozdíl oproti roku 2022
Pohledávky celkem		46 637	48 584	1 947
v tom:	odběratelé	19 718	16 556	-3 162
	zálohy	1 293	2 537	1 244
	za zaměstnanci	-92	78	170
	pohledávky za institucemi sociálního a veřejného zdravotního pojištění	0	0	0
	daňové pohledávky	3 764	2 312	-1 452
	ostatní	21 954	27 101	5 147
Závazky celkem		139 071	141 839	2 768
v tom:	dodavatelé	38 431	37 966	-465
	přijaté zálohy	160	243	83
	k zaměstnancům	42 629	42 885	256
	k institucím sociálního a zdravotního pojištění	21 610	22 188	578
	daňové závazky	9 152	9 467	315
	ostatní	25 172	27 160	1 988
	krátkodobé bankovní úvěry	1 917	1 930	13
Dlouhodobý úvěr		10 668	8 738	-1 930
Rezervy celkem		0	0	0

Celkové pohledávky se oproti roku 2022 zvýšily o 1 947 tis. Kč. Významnou položkou jsou pohledávky za odběrateli ve výši 16 556 tis. Kč, což je o 3 162 tis. Kč méně než v roce předcházejícím. Z celkových pohledávek je pohledávek do splatnosti 15 947 tis. Kč, po splatnosti 1 - 6 měsíců 309 tis. Kč a nejstarších je za 300 tis. Kč. K neuhrazeným pohledávkám jsou vytvořeny opravné položky ve výši 97 tis. Kč.

Vydané nevyúčtované zálohy činí 2 537 tis. Kč, zvýšily se o 1 244 tis. Kč oproti r. 2022.

V pohledávkách za zaměstnanci tvoří největší část pohledávky z titulu nevyúčtovaných cestovních příkazů a úhrad prostřednictvím platebních karet, zúčtovány jsou v r. 2023.

K ostatním pohledávkám patří pohledávka vůči finančnímu úřadu z titulu nadměrného odpočtu DPH ve výši 2 312 tis. Kč, velkou část tvoří dohadné účty aktivní (17 390 tis. Kč), jedná se výnosy, které patří do r. 2023, ale fakturace proběhne až v r. 2024. Dále tam patří např. pohledávky - vyplacené zálohy na Erasmus (4 631 tis. Kč) a pohledávky SKM-ISKAM 4 850 tis. Kč, které jsou vyrovnány v následujícím měsíci.

Závazky jsou ve srovnání s rokem 2022 nižší o 465 tis. Kč, jejich celková částka je 141 838 tis. Kč. V této skupině se snížily závazky vůči dodavatelům, a to o 465 tis. Kč, celkem činí 37 966 tis. Kč. Do splatnosti jsou v částce 35 323 tis. Kč, po splatnosti 1 - 6 měsíců 1 425 tis. Kč, nejstarší 1 218 tis. Kč., to jsou závazky, kde se ještě řeší nějaké záležitosti.

Z dalších významnějších závazků jsou to závazky vůči zaměstnancům z titulu mezd (42 885 tis. Kč), závazky k institucím sociálního a zdravotního pojištění (22 188 tis. Kč) a 4 224 tis. Kč daň z příjmů zaměstnanců. Také jsme zaplatili daň z příjmu právnických osob ve výši 5 190 tis. Kč.

V ostatních závazcích jsou např. dohadné účty pasivní ve výši 3 578 tis. Kč, jiné závazky 1 930 tis. Kč (např. vůči pojišťovně, kauce ap.), závazky ve vztahu k SR (21 tis. Kč), nevyplacená stipendia studentům za prosinec ve výši 10 427 tis. Kč, dále složené peníze studentů na konto ISKaM a ubytovací kauce.

5 STAV A POHYB MAJETKU A ZÁVAZKŮ

V r. 2017 Komerční banka poskytla Univerzitě Pardubice úvěr ve výši 22 000 000 Kč, který je splatný nejpozději do 29. 6. 2029. Úvěr se splácí čtvrtletně, první splátka proběhla k 31. 3. 2018. Je poskytnut na rekonstrukci a odstranění havarijního stavu pavilonu C - vysoškoškovské koleje. K 31. 12. 2023 byl zůstatek na dlouhodobém úvěru 8 738 tis. Kč, část splatná do jednoho roku byla přeúčtována na krátkodobý úvěr v částce 1 930 tis. Kč. Zůstatek úvěru k 31.12.2023 tedy činí 10 668 tis. Kč.

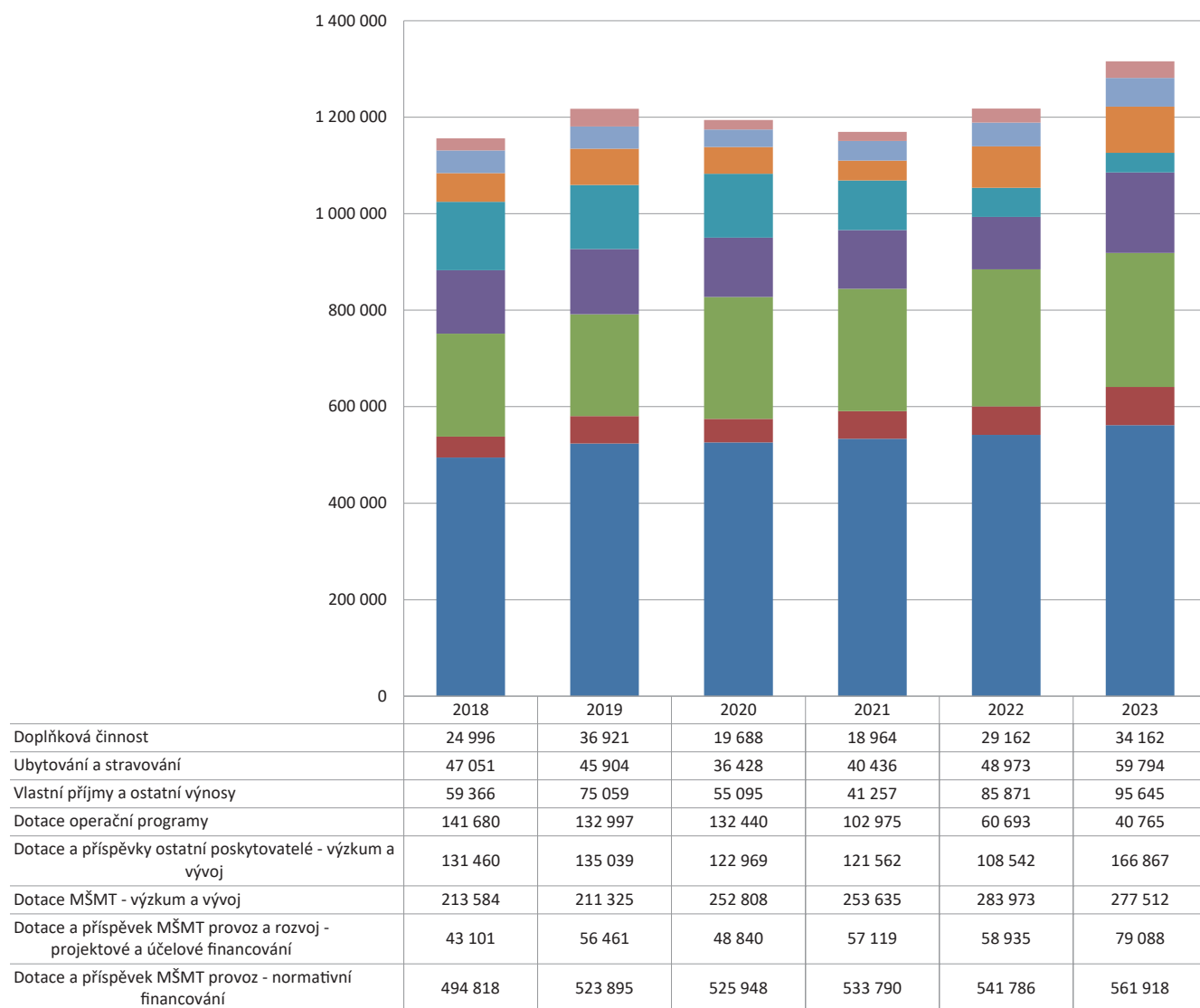
-



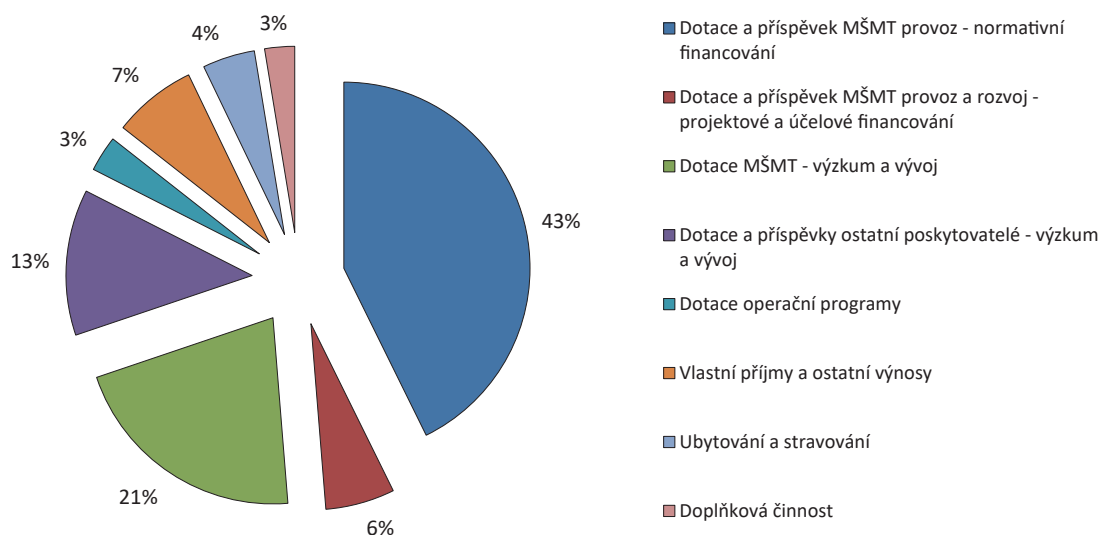
Foto: Jan Jambor

6. VÝVOJ VYBRANÝCH UKAZATELŮ

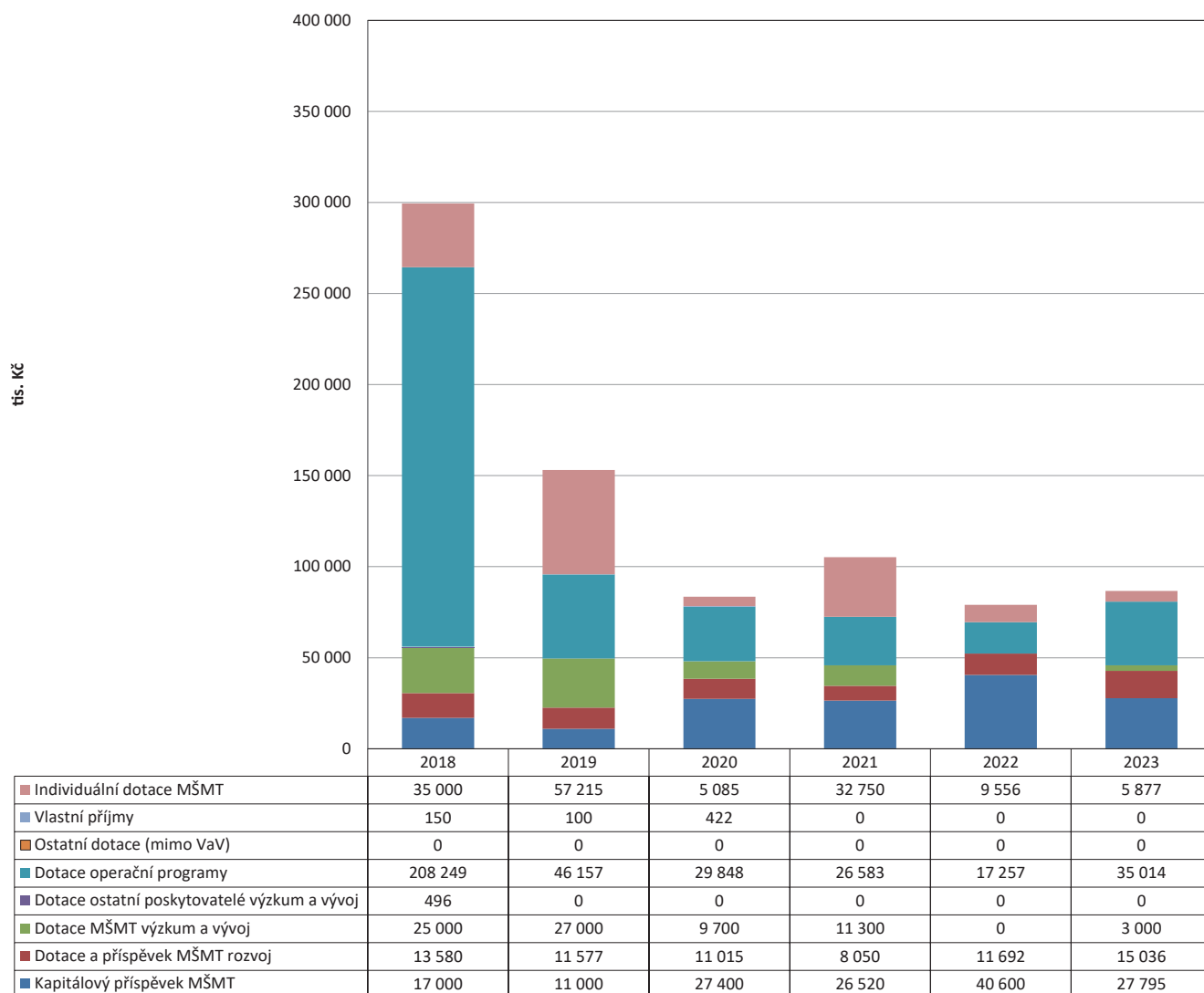
Graf 13a Vývoj vybraných neinvestičních příjmů podle titulů v letech 2018–2023



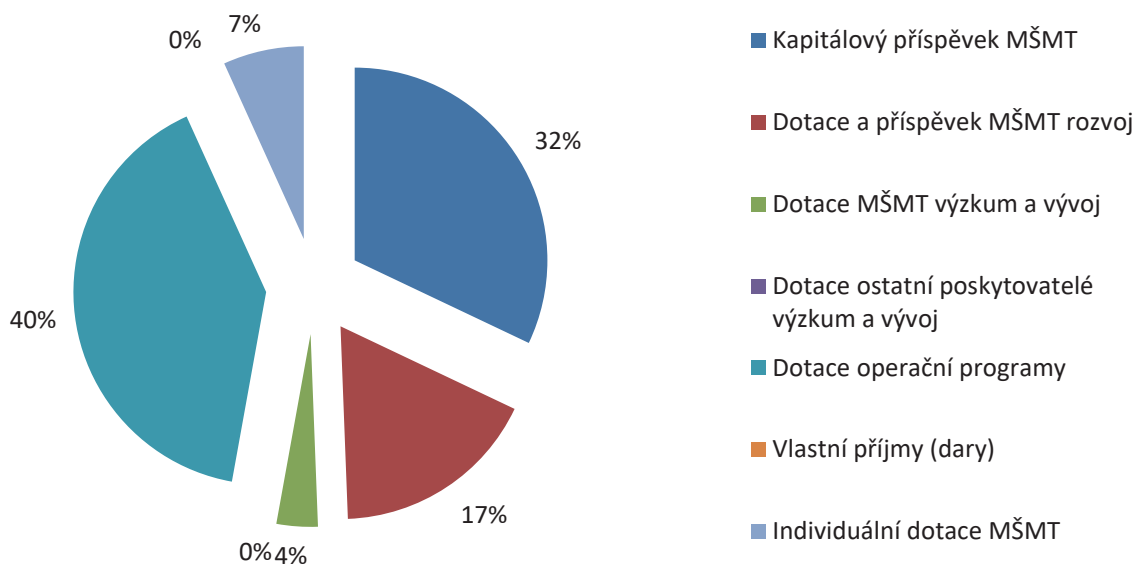
Graf 13b Struktura neinvestičních příjmů v roce 2023



Graf 13c Vývoj investičních příjmů v letech 2018–2023

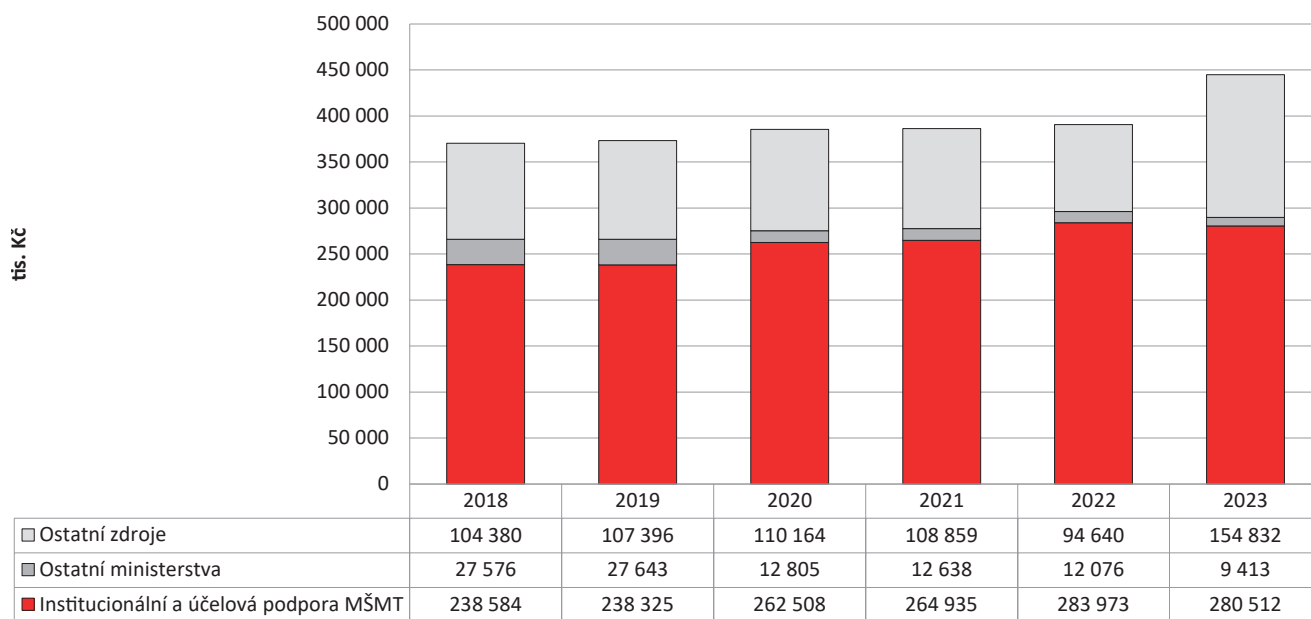


Graf 13d Struktura investičních příjmů v roce 2023

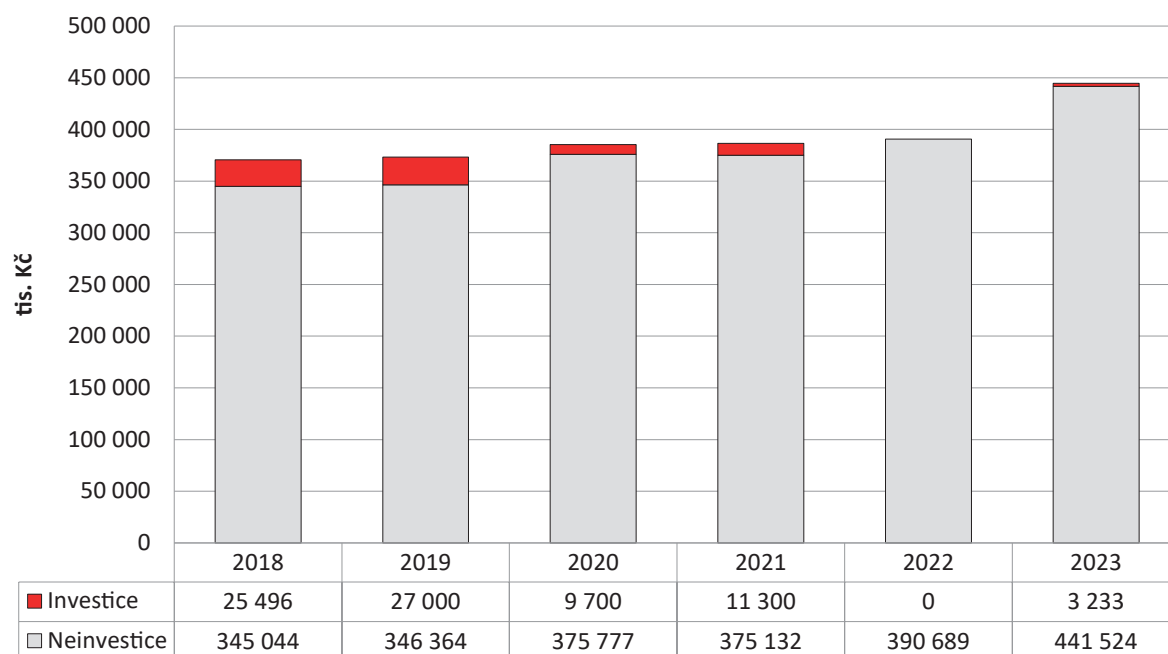


6 VÝVOJ VYBRANÝCH UKAZATELŮ

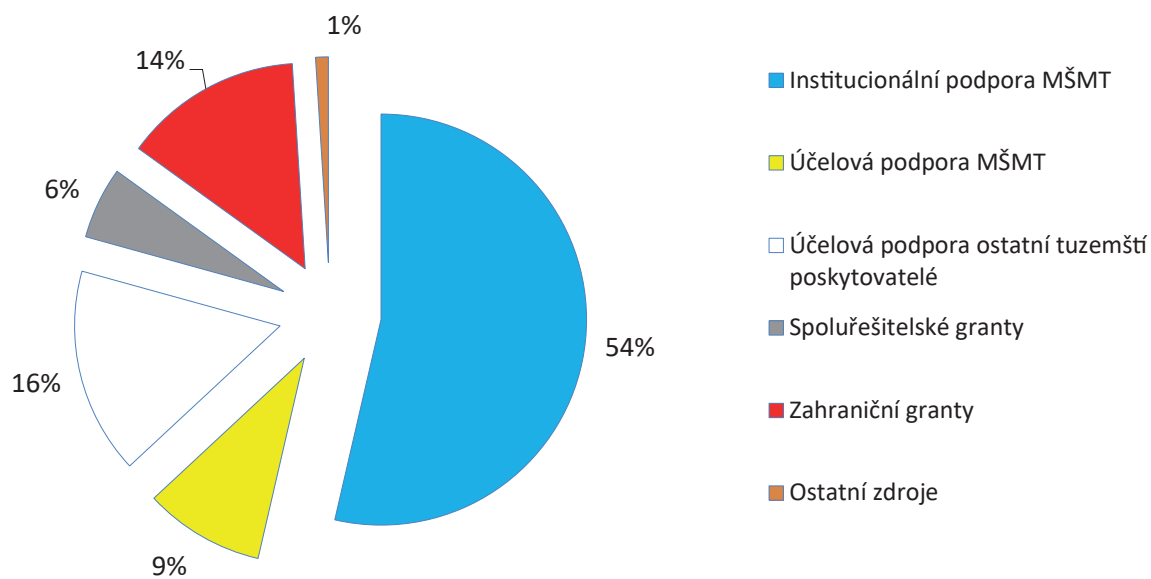
Graf 13e Vývoj příjmů na výzkum a vývoj v letech 2018–2023



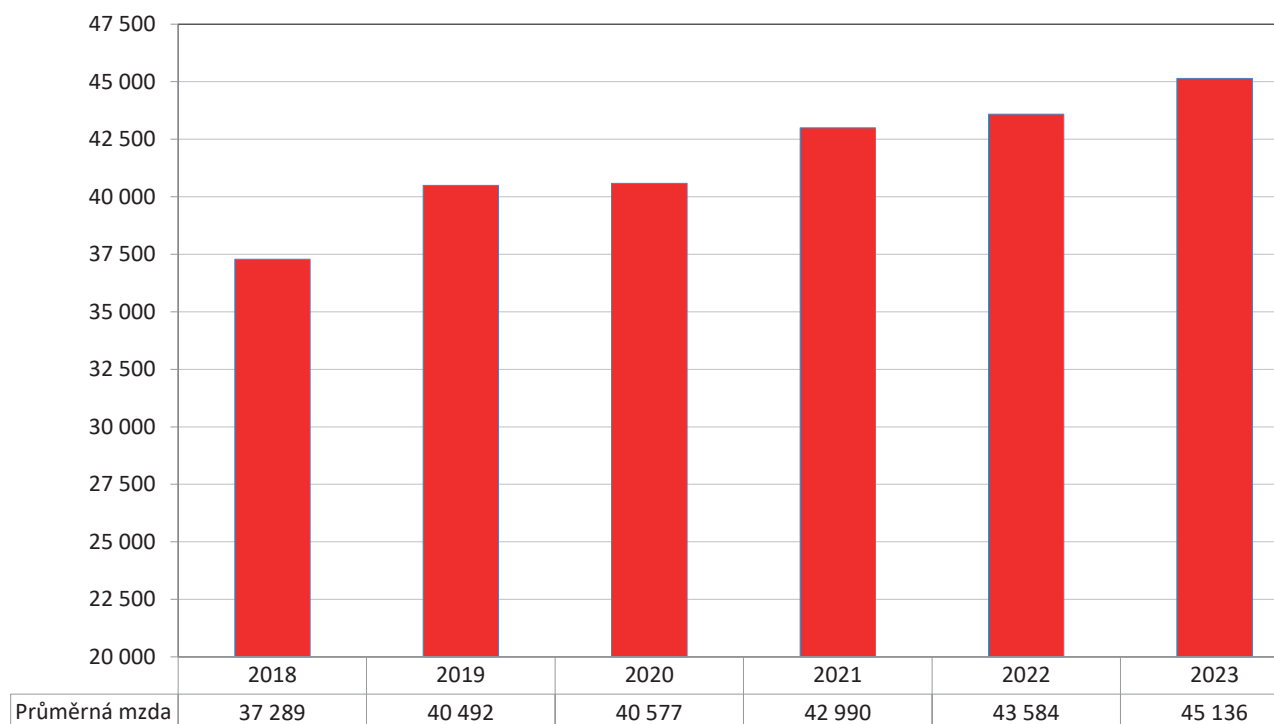
Graf 13f Vývoj neinvestičních a investičních příjmů na výzkum a vývoj v letech 2018–2023



Graf 13g Struktura příjmů na výzkum a vývoj v roce 2023

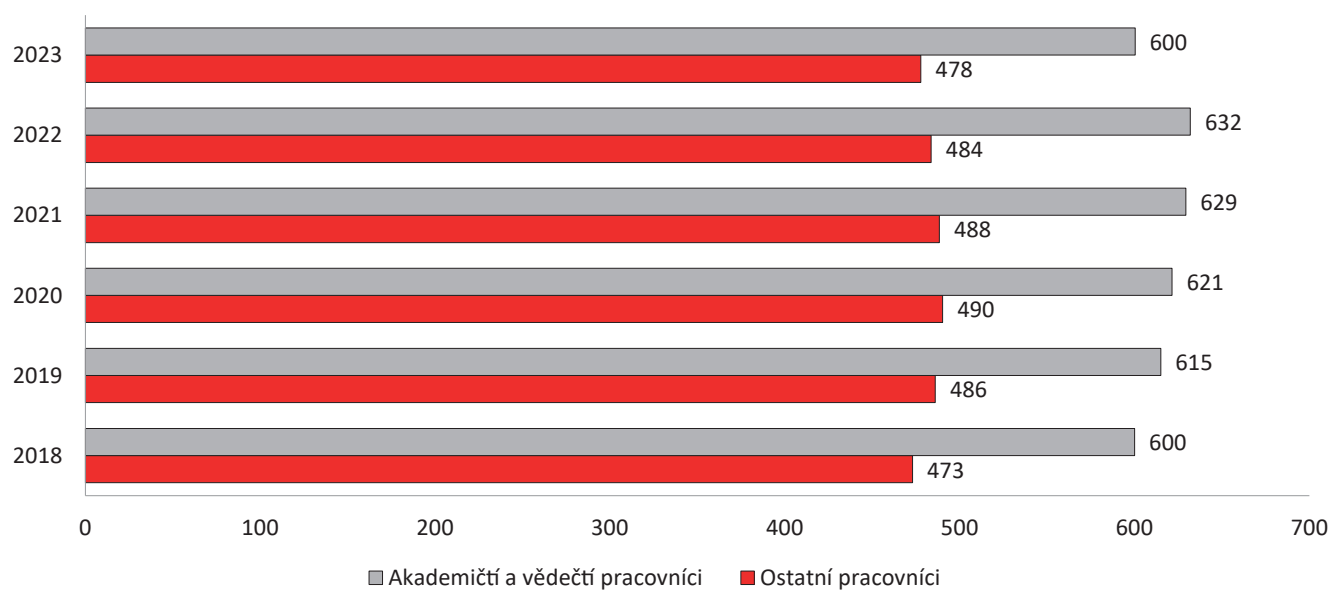


Graf 13h Vývoj průměrné mzdy v letech 2018–2023



6 VÝVOJ VYBRANÝCH UKAZATELŮ

Graf 13i Vývoj průměrného počtu pracovníků v letech 2018–2023



Graf 13j Počet zaměstnanců a studentů 2018–2023






Foto: Jan Jambor

7. ZÁVĚR

V závěrečné rekapitulaci ekonomických výsledků můžeme rok 2023 celkově hodnotit pozitivně, přestože některé ekonomické ukazatele byly negativně ovlivněny nedostatečným financováním VVŠ a byly kryty z fondu provozních prostředků a z rezervy rozpočtu. Rozpočet pro rok 2023 byl schválen jako vyrovnaný a umožnil rozvoj všech součástí univerzity.

V roce 2023 se financování univerzity primárně uskutečňovalo příspěvkem ze státního rozpočtu, jehož vypořádání bylo provedeno podle pravidel MŠMT, a z dotací pro účelové čerpání veřejných rozpočtů. Během roku 2023 bylo možné žádat poskytovatele o výměnu neinvestičních zdrojů za zdroje investiční, čehož univerzita využila. Dodatečné výnosy pak plynou z doplňkové činnosti univerzity.

V těchto podmínkách financování dosáhla univerzita jako celek i všechny její součásti kladného hospodářského výsledku. Dosažený zisk po odvodu daně z příjmu právnických osob za univerzitu činil celkem 42 894 tis. Kč. Tento hospodářský výsledek bude pro další finanční rok převeden do Fondu reprodukce investičního majetku ve výši 37 125 tis. Kč a do Fondu provozních prostředků ve výši 5 768 tis. Kč.

Celkové neinvestiční výnosy mírně poklesly proti stejnému období loňského roku o 1,1% a dosáhly hodnoty 1 588,4 mil. Kč. Celkové neinvestiční náklady rovněž mírně poklesly proti stejnému období loňského roku o 2,4% a dosáhly hodnoty 1 545,5 mil. Kč. Je pozitivní, že procentuální pokles nákladů je oproti poklesu výnosů vyšší.

Univerzita Pardubice v roce 2023 opět investovala do obnovy a modernizace svých objektů, upravovala vnitřní i venkovní prostory, kde cílí zejména na studenty, dále pak do nákupu přístrojů, čímž podpořila v souladu se svým strategickým záměrem své vzdělávací, výzkumné a vývojové aktivity. Byl zakoupen například Spektrometr timsTOF SCP LC-MS System (B) hmotnostní v hodnotě 25 mil. Kč, Difraktometr rentgenový práškový Bruker D8 Advance v hodnotě 10,1 mil. Kč, Zařízení Prevac PTS depoziční pro přípravu tenkých vrstev v hodnotě 5,1 mil. Kč, Kalorimetr Calvet izotermální v hodnotě 3 mil. Kč, Mikroskop Hitachi TM4000 Plus II elektronový stolní v hodnotě 3 mil. Kč a mnohá další zařízení a přístroje.

Na univerzitě v roce 2023 probíhala kontrolní a auditorská činnost. Externí kontrolní aktivity se týkaly především správného čerpání finančních prostředků z evropských strukturálních fondů a kontroly čerpání veřejných finančních prostředků ze strany jednotlivých poskytovatelů, a to průběžné i následné. Kromě těchto kontrol probíhá na univerzitě neustálý kontrolní proces, zabezpečený interními kontrolními mechanismy, např. systémem zabezpečujícím provádění požadavků, kladené zákonem o finanční kontrole ve veřejné správě č. 320/2001 Sb. v platném znění. Průběžné sledování a prověřování systému finanční kontroly je prováděno útvarem interního auditu. Současně Univerzita Pardubice prochází auditem projektů dle požadavků jednotlivých poskytovatelů i účetním auditem účetnictví celé organizace. Rovněž spolupracuje s externími daňovými poradci, přičemž dochází k průběžným výběrovým i tematickým kontrolám správnosti aplikace daňové legislativy ČR a dle možnosti i EU.

Hospodaření Univerzity Pardubice odpovídá jejím dlouhodobým záměrům, kdy vytvoření kladného výsledku hospodaření a následná dostatečná tvorba fondů jsou nutným předpokladem pro vytvoření a udržení dostatečné rezervy pro zajištění provozních činností a pro realizaci investičních záměrů rozvoje celé instituce, neboť současné trendy v investiční oblasti jsou ve vyšší míře zaměřeny na spolufinancování z vlastních zdrojů organizace.

Výroční zpráva o hospodaření Univerzity Pardubice byla:

Schválena Akademickým senátem Univerzity Pardubice dne 28. května 2024

Projednána ve Správní radě Univerzity Pardubice dne 18. června 2024

Vydala Univerzita Pardubice

Adresa: Univerzita Pardubice, Studentská 95, 532 10 Pardubice 2

telefon: 466 036 111

e-mail: kvestor@upce.cz

www.upce.cz

Obálka: Jennifer Helia DeFelice

Tisk: Polygrafické středisko Univerzity Pardubice

– 2024 – náklad 20 ks – 1. vydání – 76 stran

ISBN 978-80-7560-528-3 (tisk)

ISBN 978-80-7560-529-0 (pdf)