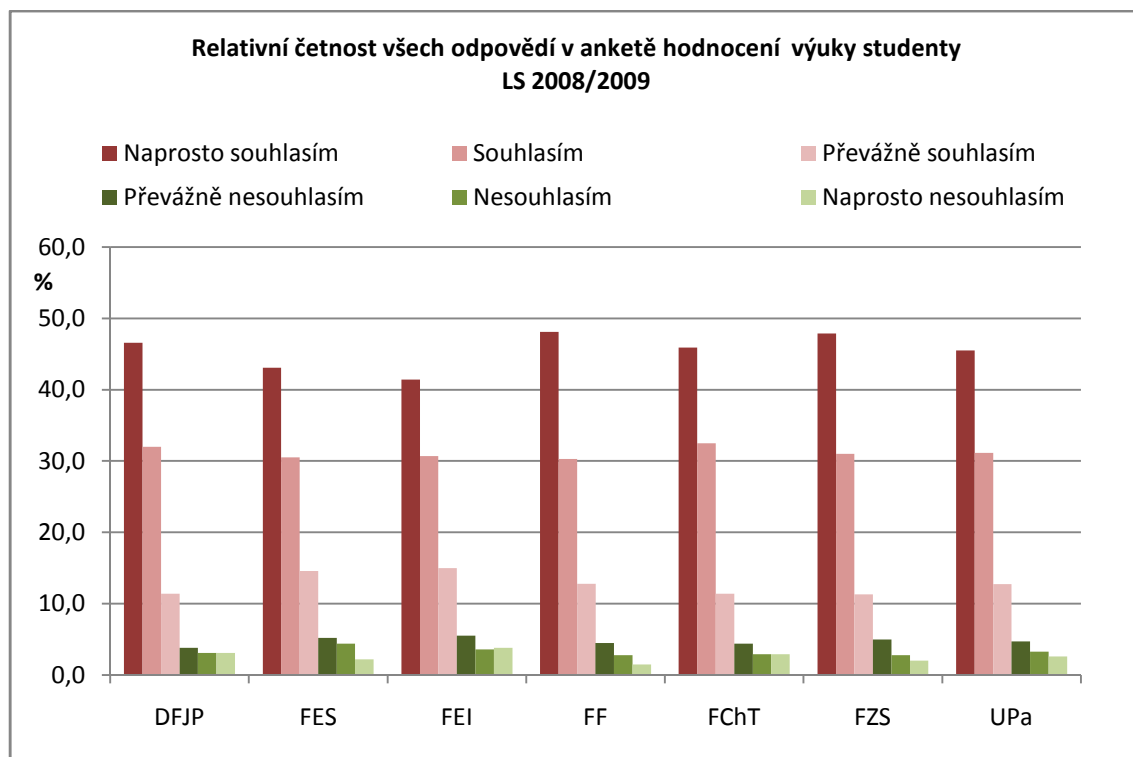


**Globální statistika odpovědí ankety hodnocení výuky studenty
LS 2008/2009**

Celkový počet odpovědí							
Fakulta	Naprostou souhlasím	Souhlasím	Převážně souhlasím	Převážně nesouhlasím	Nesouhlasím	Naprostou nesouhlasím	Celkem
DFJP	1002	690	245	81	68	66	2152
FES	1423	1006	483	171	143	73	3299
FEI	1809	1341	656	239	159	165	4369
FF	1707	1075	456	159	100	55	3552
FChT	902	639	224	87	57	57	1966
FZS	658	426	155	69	39	28	1375
UPa	7501	5177	2219	806	566	444	16713

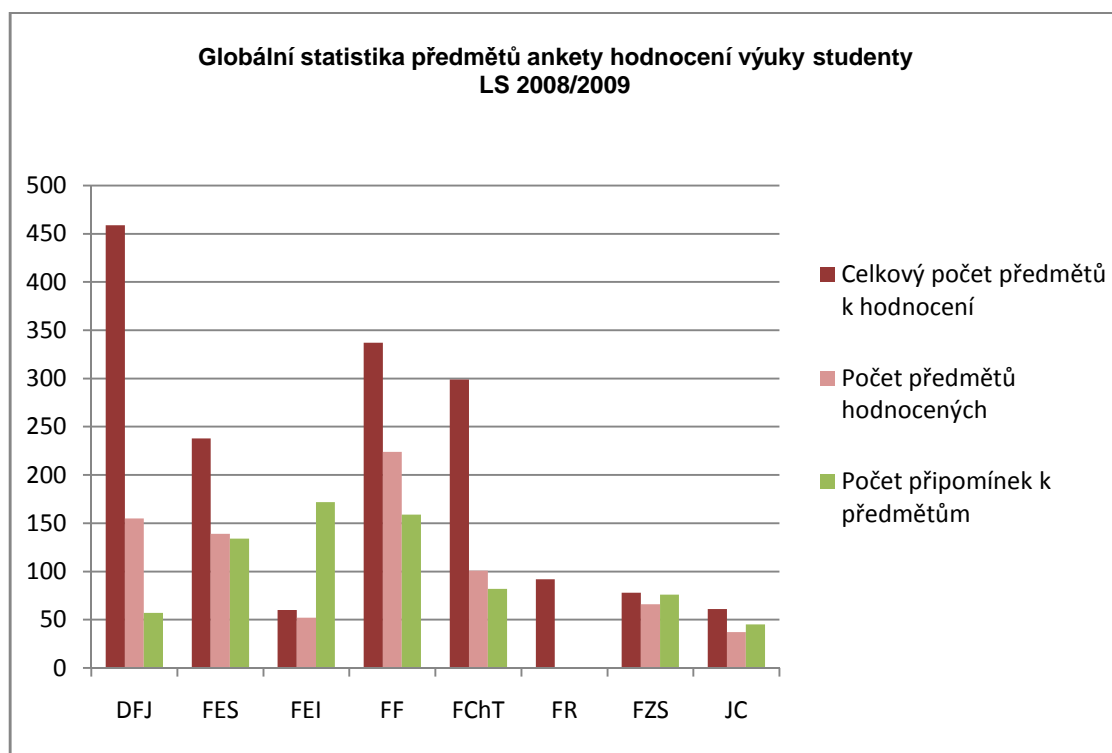
Relativní četnost odpovědí v %							
Fakulta	Naprostou souhlasím	Souhlasím	Převážně souhlasím	Převážně nesouhlasím	Nesouhlasím	Naprostou nesouhlasím	Celkem
DFJP	46,6	32,0	11,4	3,8	3,1	3,1	100
FES	43,1	30,5	14,6	5,2	4,4	2,2	100
FEI	41,4	30,7	15,0	5,5	3,6	3,8	100
FF	48,1	30,3	12,8	4,5	2,8	1,5	100
FChT	45,9	32,5	11,4	4,4	2,9	2,9	100
FZS	47,9	31,0	11,3	5,0	2,8	2,0	100
UPa	45,5	31,2	12,8	4,7	3,3	2,6	100



Globální statistika předmětů ankety hodnocení výuky studenty

LS 2008/2009

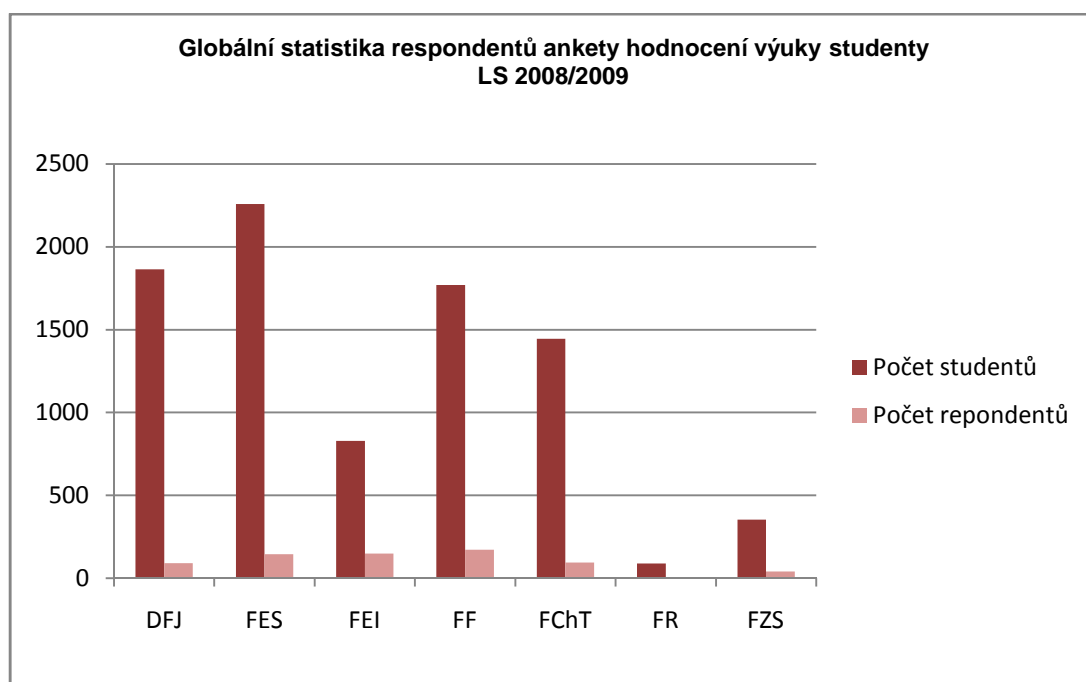
Fakulta	Celkový počet předmětů k hodnocení	Počet předmětů hodnocených	Počet připomínek k předmětům
DFJ	459	155	57
FES	238	139	134
FEI	60	52	172
FF	337	224	159
FR	299	101	82
FChT	92	0	0
FZS	78	66	76
JC	61	37	45
UPa	1624	774	725



Globální statistika respondentů anket hodnocení výuky studenty

LS 2008/2009

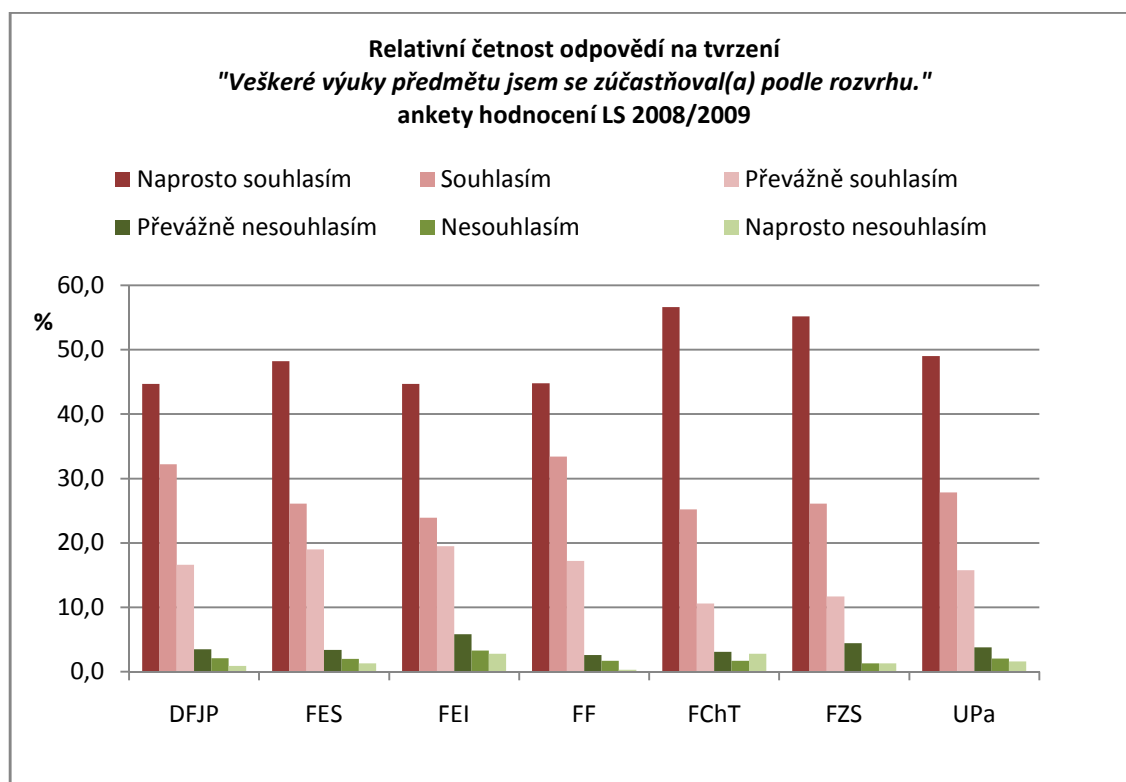
Fakulta	Počet studentů	Počet repondentů	%
DFJ	1865	90	4,83
FES	2258	144	6,38
FEI	828	149	18,00
FF	1769	171	9,67
FChT	1446	95	6,57
FR	88	0	0,00
FZS	353	41	11,61
UPa	8607	690	8,02



Statistika odpovědí dle jednotlivých tvrzení

Počet odpovědí na tvrzení:							
<i>Veškeré výuky předmětu jsem se zúčastňoval(a) podle rozvrhu.</i>							
Fakulta	Naprosto souhlasím	Souhlasím	Převážně souhlasím	Převážně nesouhlasím	Nesouhlasím	Naprosto nesouhlasím	Celkem
DFJP	151	109	56	12	7	3	338
FES	268	145	106	19	11	7	556
FEI	316	169	138	41	23	20	707
FF	291	217	112	17	11	2	650
FChT	202	90	38	11	6	10	357
FZS	127	60	27	10	3	3	230
UPa	1355	790	477	110	61	45	2838

Relativní četnost odpovědí v %							
Fakulta	Naprosto souhlasím	Souhlasím	Převážně souhlasím	Převážně nesouhlasím	Nesouhlasím	Naprosto nesouhlasím	Celkem
DFJP	44,7	32,2	16,6	3,5	2,1	0,9	100
FES	48,2	26,1	19,0	3,4	2,0	1,3	100
FEI	44,7	23,9	19,5	5,8	3,3	2,8	100
FF	44,8	33,4	17,2	2,6	1,7	0,3	100
FChT	56,6	25,2	10,6	3,1	1,7	2,8	100
FZS	55,2	26,1	11,7	4,4	1,3	1,3	100
UPa	49,0	27,8	15,8	3,8	2,0	1,6	100



Počet odpovědí na tvrzení:

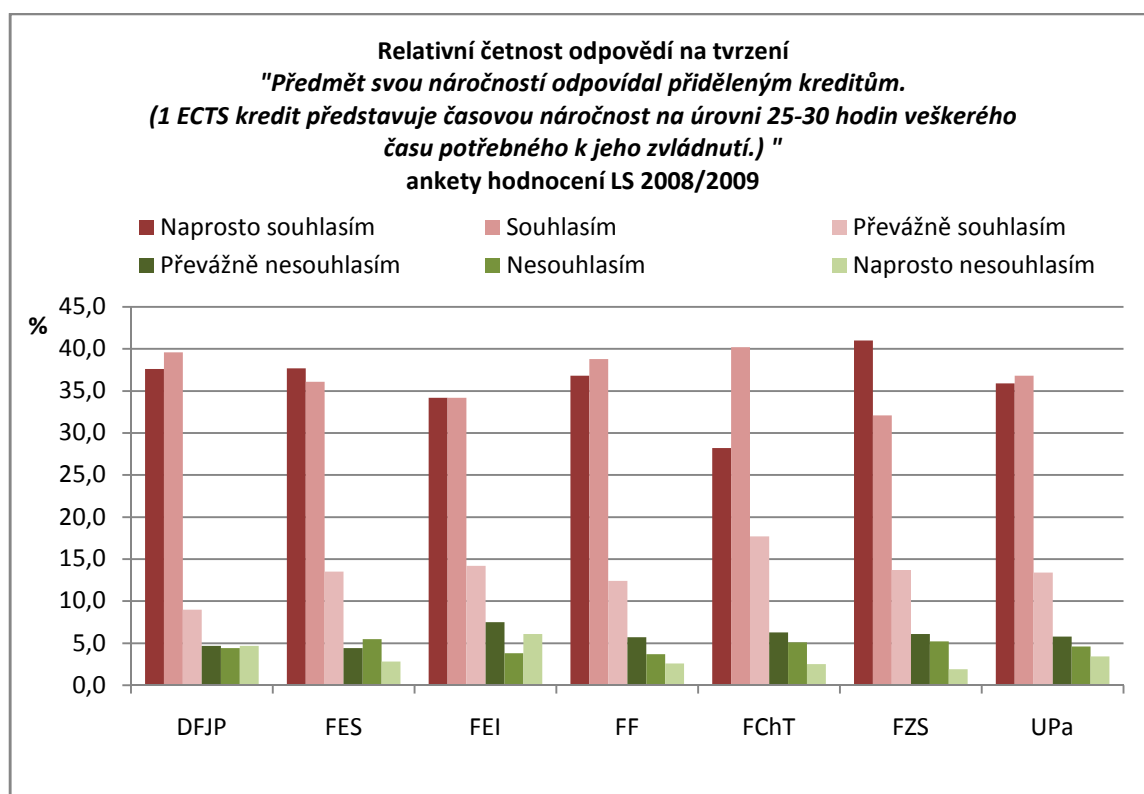
Předmět svou náročností odpovídal přiděleným kreditům.

(1 ECTS kredit představuje časovou náročnost na úrovni 25-30 hodin veškerého času potřebného k jeho zvládnutí.)

Fakulta	Naprostou souhlasím	Souhlasím	Převážně souhlasím	Převážně nesouhlasím	Nesouhlasím	Naprostou nesouhlasím	Celkem
DFJP	129	136	31	16	15	16	343
FES	206	197	74	24	30	15	546
FEI	241	241	100	53	27	43	705
FF	239	252	80	37	24	17	649
FChT	99	141	62	22	18	9	351
FZS	87	68	29	13	11	4	212
UPa	1001	1035	376	165	125	104	2806

Relativní četnost odpovědí v %

Fakulta	Naprostou souhlasím	Souhlasím	Převážně souhlasím	Převážně nesouhlasím	Nesouhlasím	Naprostou nesouhlasím	Celkem
DFJP	37,6	39,6	9,0	4,7	4,4	4,7	100
FES	37,7	36,1	13,5	4,4	5,5	2,8	100
FEI	34,2	34,2	14,2	7,5	3,8	6,1	100
FF	36,8	38,8	12,4	5,7	3,7	2,6	100
FChT	28,2	40,2	17,7	6,3	5,1	2,5	100
FZS	41,0	32,1	13,7	6,1	5,2	1,9	100
UPa	35,9	36,8	13,4	5,8	4,6	3,4	100



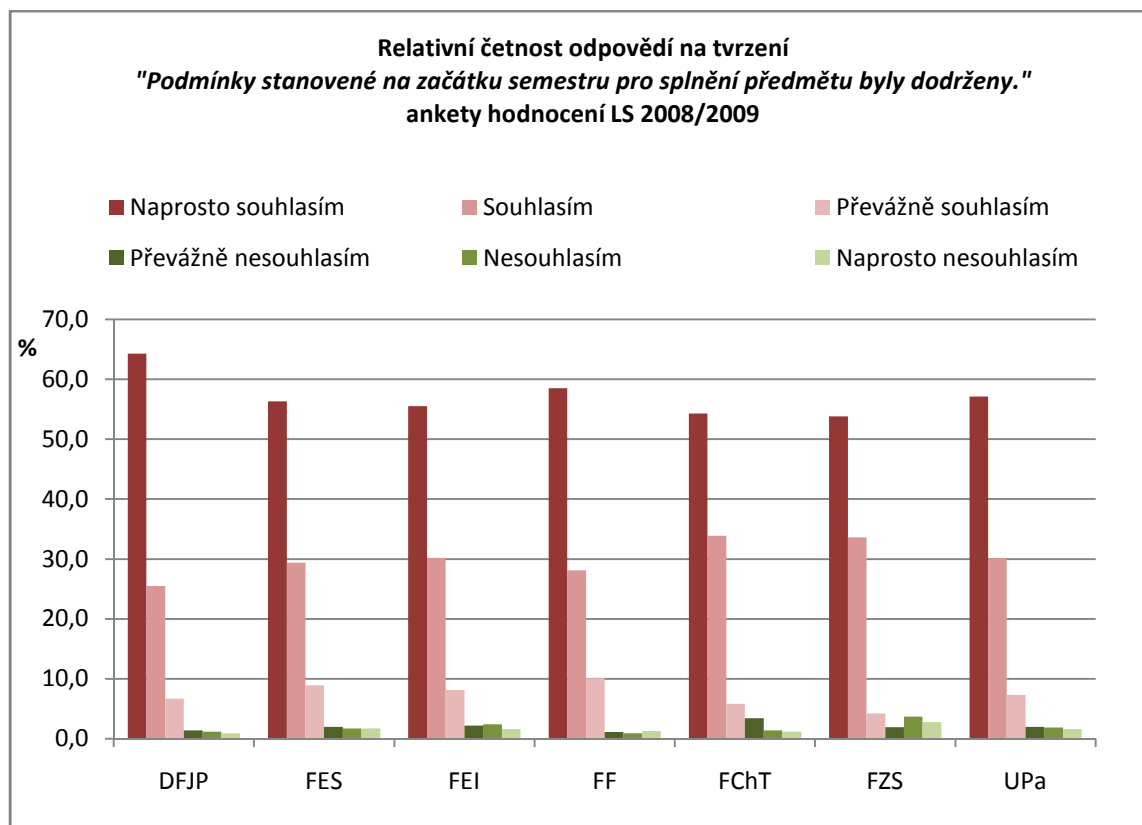
Počet odpovědí na tvrzení:

Podmínky stanovené na začátku semestru pro splnění předmětu byly dodrženy.

Fakulta	Naprostou souhlasím	Souhlasím	Převážně souhlasím	Převážně nesouhlasím	Nesouhlasím	Naprostou nesouhlasím	Celkem
DFJP	222	88	23	5	4	3	345
FES	308	161	49	11	9	9	547
FEI	386	210	56	15	17	11	695
FF	375	180	65	7	6	8	641
FChT	189	118	20	12	5	4	348
FZS	115	72	9	4	8	6	214
UPa	1595	829	222	54	49	41	2790

Relativní četnost odpovědí v %

Fakulta	Naprostou souhlasím	Souhlasím	Převážně souhlasím	Převážně nesouhlasím	Nesouhlasím	Naprostou nesouhlasím	Celkem
DFJP	64,3	25,5	6,7	1,4	1,2	64,3	100
FES	56,3	29,4	8,9	2,0	1,7	56,3	100
FEI	55,5	30,2	8,1	2,2	2,4	55,5	100
FF	58,5	28,1	10,1	1,1	0,9	58,5	100
FChT	54,3	33,9	5,8	3,4	1,4	54,3	100
FZS	53,8	33,6	4,2	1,9	3,7	53,8	100
UPa	57,1	30,1	7,3	2,0	1,9	57,1	100



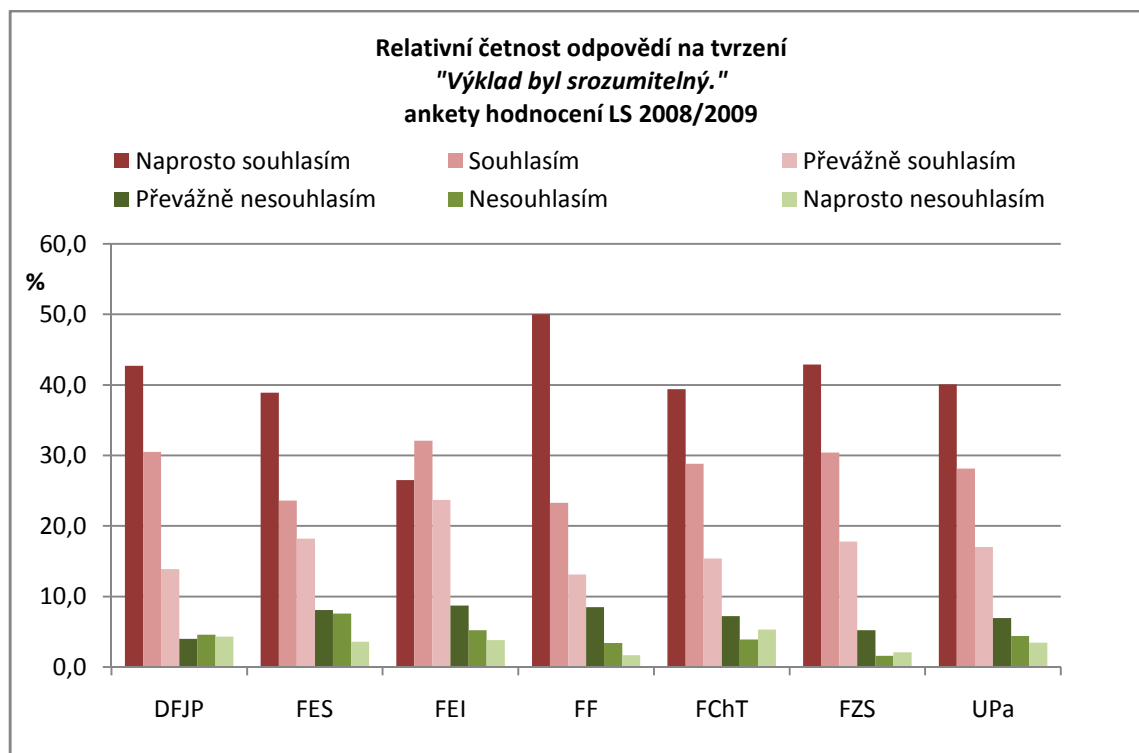
Počet odpovědí na tvrzení:

Výklad byl srozumitelný.

Fakulta	Naprostou souhlasím	Souhlasím	Převážně souhlasím	Převážně nesouhlasím	Nesouhlasím	Naprostou nesouhlasím	Celkem
DFJP	129	92	42	12	14	13	302
FES	173	105	81	36	34	16	445
FEI	133	161	119	44	26	19	502
FF	206	96	54	35	14	7	412
FChT	82	60	32	15	8	11	208
FZS	82	58	34	10	3	4	191
UPa	805	572	362	152	99	70	2060

Relativní četnost odpovědí v %

Fakulta	Naprostou souhlasím	Souhlasím	Převážně souhlasím	Převážně nesouhlasím	Nesouhlasím	Naprostou nesouhlasím	Celkem
DFJP	42,7	30,5	13,9	4,0	4,6	4,3	100
FES	38,9	23,6	18,2	8,1	7,6	3,6	100
FEI	26,5	32,1	23,7	8,7	5,2	3,8	100
FF	50,0	23,3	13,1	8,5	3,4	1,7	100
FChT	39,4	28,8	15,4	7,2	3,9	5,3	100
FZS	42,9	30,4	17,8	5,2	1,6	2,1	100
UPa	40,1	28,1	17,0	7,0	4,4	3,5	100



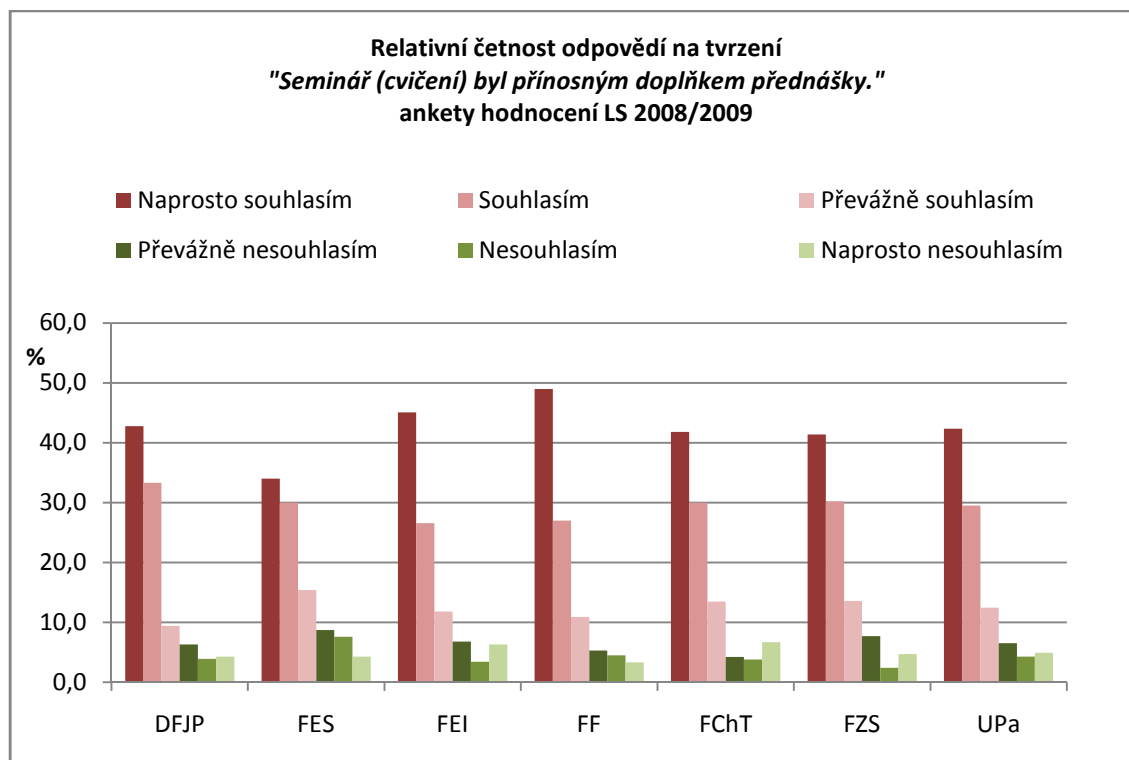
Počet odpovědí na tvrzení:

Seminář (cvičení) byl přínosným doplňkem přednášky.

Fakulta	Naprostou souhlasím	Souhlasím	Převážně souhlasím	Převážně nesouhlasím	Nesouhlasím	Naprostou nesouhlasím	Celkem
DFJP	109	85	24	16	10	11	255
FES	126	111	57	32	28	16	370
FEI	280	165	73	42	21	39	620
FF	176	97	39	19	16	12	359
FChT	99	71	32	10	9	16	237
FZS	70	51	23	13	4	8	169
UPa	860	580	248	132	88	102	2010

Relativní četnost odpovědí v %

Fakulta	Naprostou souhlasím	Souhlasím	Převážně souhlasím	Převážně nesouhlasím	Nesouhlasím	Naprostou nesouhlasím	Celkem
DFJP	42,8	33,3	9,4	6,3	3,9	4,3	100
FES	34,0	30,0	15,4	8,7	7,6	4,3	100
FEI	45,1	26,6	11,8	6,8	3,4	6,3	100
FF	49,0	27,0	10,9	5,3	4,5	3,3	100
FChT	41,8	30,0	13,5	4,2	3,8	6,7	100
FZS	41,4	30,2	13,6	7,7	2,4	4,7	100
UPa	42,4	29,5	12,4	6,5	4,3	4,9	100



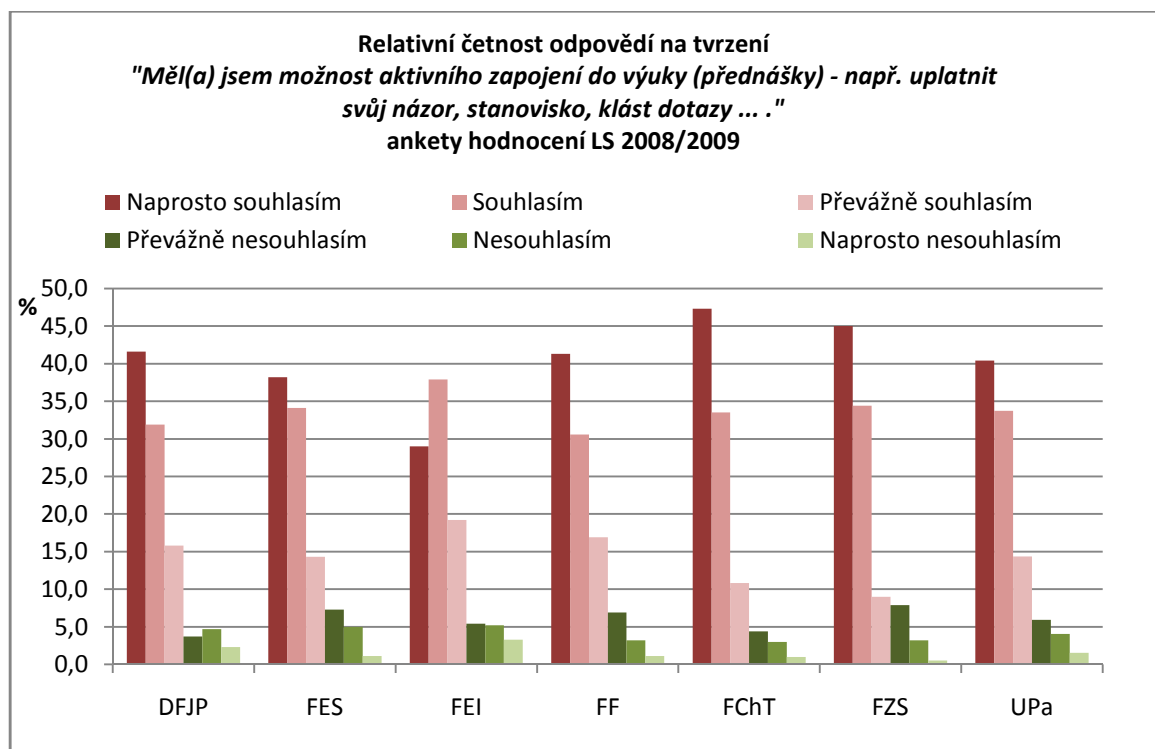
Počet odpovědí na tvrzení:

Měl(a) jsem možnost aktivního zapojení do výuky (přednášky) - např. uplatnit svůj názor, stanovisko, klást dotazy ...

Fakulta	Naprostou souhlasím	Souhlasím	Převážně souhlasím	Převážně nesouhlasím	Nesouhlasím	Naprostou nesouhlasím	Celkem
DFJP	124	95	47	11	14	7	298
FES	168	150	63	32	22	5	440
FEI	139	182	92	26	25	16	480
FF	167	123	68	27	17	4	406
FChT	96	68	22	9	6	2	203
FZS	85	65	17	15	6	1	189
UPa	779	683	309	120	90	35	2016

Relativní četnost odpovědí v %

Fakulta	Naprostou souhlasím	Souhlasím	Převážně souhlasím	Převážně nesouhlasím	Nesouhlasím	Naprostou nesouhlasím	Celkem
DFJP	41,6	31,9	15,8	3,7	4,7	2,3	100
FES	38,2	34,1	14,3	7,3	5,0	1,1	100
FEI	29,0	37,9	19,2	5,4	5,2	3,3	100
FF	41,3	30,6	16,9	6,9	3,2	1,1	100
FChT	47,3	33,5	10,8	4,4	3,0	1,0	100
FZS	45,0	34,4	9,0	7,9	3,2	0,5	100
UPa	40,4	33,7	14,3	5,9	4,1	1,6	100



Počet odpovědí na tvrzení:

Měl(a) jsem možnost aktivního zapojení do výuky (semináře, cvičení) - např. uplatnit svůj názor, diskutovat, plnit zadané úkoly.

Fakulta	Naprostou souhlasím	Souhlasím	Převážně souhlasím	Převážně nesouhlasím	Nesouhlasím	Naprostou nesouhlasím	Celkem
DFJP	138	85	22	9	4	3	261
FES	174	137	53	17	9	5	395
FEI	314	213	78	18	20	17	660
FF	253	110	38	12	12	5	430
FChT	135	91	18	8	5	5	262
FZS	92	52	16	4	4	2	170
UPa	1106	688	225	68	54	37	2178

Relativní četnost odpovědí v %

Fakulta	Naprostou souhlasím	Souhlasím	Převážně souhlasím	Převážně nesouhlasím	Nesouhlasím	Naprostou nesouhlasím	Celkem
DFJP	52,9	32,6	8,4	3,4	1,5	1,2	100
FES	44,0	34,7	13,4	4,3	2,3	1,3	100
FEI	47,6	32,3	11,8	2,7	3,0	2,6	100
FF	58,8	25,6	8,8	2,8	2,8	1,2	100
FChT	51,5	34,7	6,9	3,1	1,9	1,9	100
FZS	54,1	30,5	9,4	2,4	2,4	1,2	100
UPa	51,5	31,7	9,8	3,1	2,3	1,6	100

