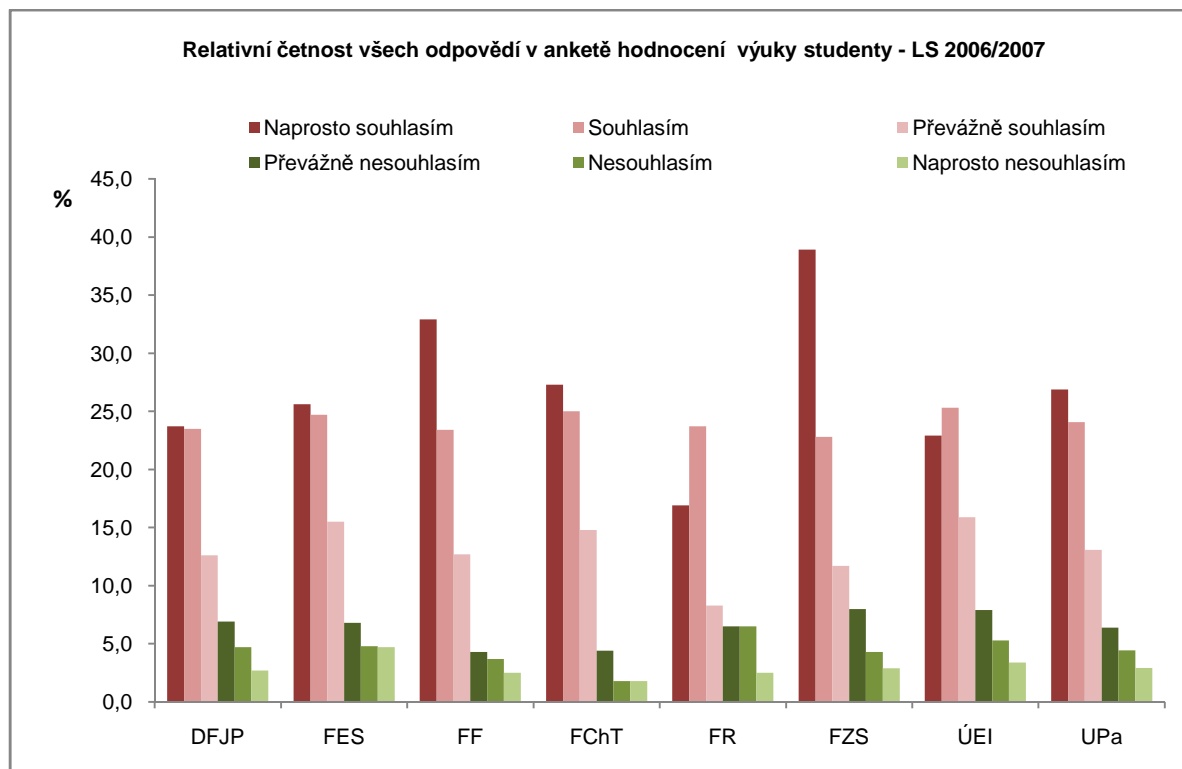


Globální statistika odpovědí ankety hodnocení výuky studenty

LS 2006/2007

Celkový počet odpovědí								
Fakulta/ústav	Naprostou souhlasím	Souhlasím	Převážně souhlasím	Převážně nesouhlasím	Nesouhlasím	Naprostou nesouhlasím	Bez odpovědi	Celkem
DFJP	577	573	307	169	115	95	600	2436
FES	603	582	365	159	112	64	467	2352
FF	632	449	243	82	71	49	394	1920
FChT	194	178	105	31	13	13	177	711
FR	47	66	26	18	18	7	97	279
FZS	63	37	19	13	7	5	18	162
ÚEI	554	613	385	192	128	84	465	2421
UPa	2670	2498	1450	664	464	317	2218	10281

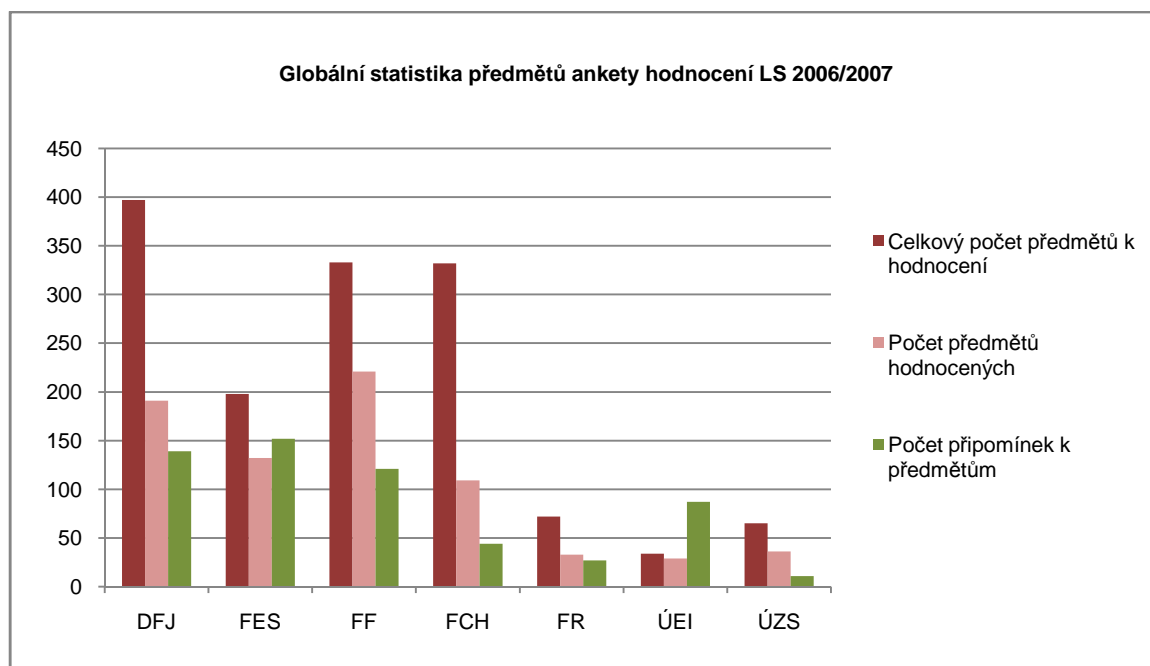
Relativní četnost odpovědí v %								
Fakulta/ústav	Naprostou souhlasím	Souhlasím	Převážně souhlasím	Převážně nesouhlasím	Nesouhlasím	Naprostou nesouhlasím	Bez odpovědi	Celkem
DFJP	23,7	23,5	12,6	6,9	4,7	3,9	24,7	100
FES	25,6	24,7	15,5	6,8	4,8	2,7	19,9	100
FF	32,9	23,4	12,7	4,3	3,7	2,5	20,5	100
FChT	27,3	25,0	14,8	4,4	1,8	1,8	24,9	100
FR	16,9	23,7	9,3	6,4	6,4	2,5	34,8	100
FZS	38,9	22,9	11,7	8,0	4,3	3,1	11,1	100
ÚEI	22,9	25,3	15,9	7,9	5,3	3,5	19,2	100
UPa	26,9	24,1	13,1	6,4	4,4	2,9	22,2	100



Globální statistika předmětů ankety hodnocení výuky studenty

LS 2006/2007

Fakulta	Celkový počet předmětů k hodnocení	Počet předmětů hodnocených	Počet připomínek k předmětům
DFJ	397	191	139
FES	198	132	152
FF	333	221	121
FCH	332	109	44
FR	72	33	27
ÚEI	34	29	87
ÚZS	65	36	11
UPa	1431	751	581



Statistika odpovědí dle jednotlivých tvrzení

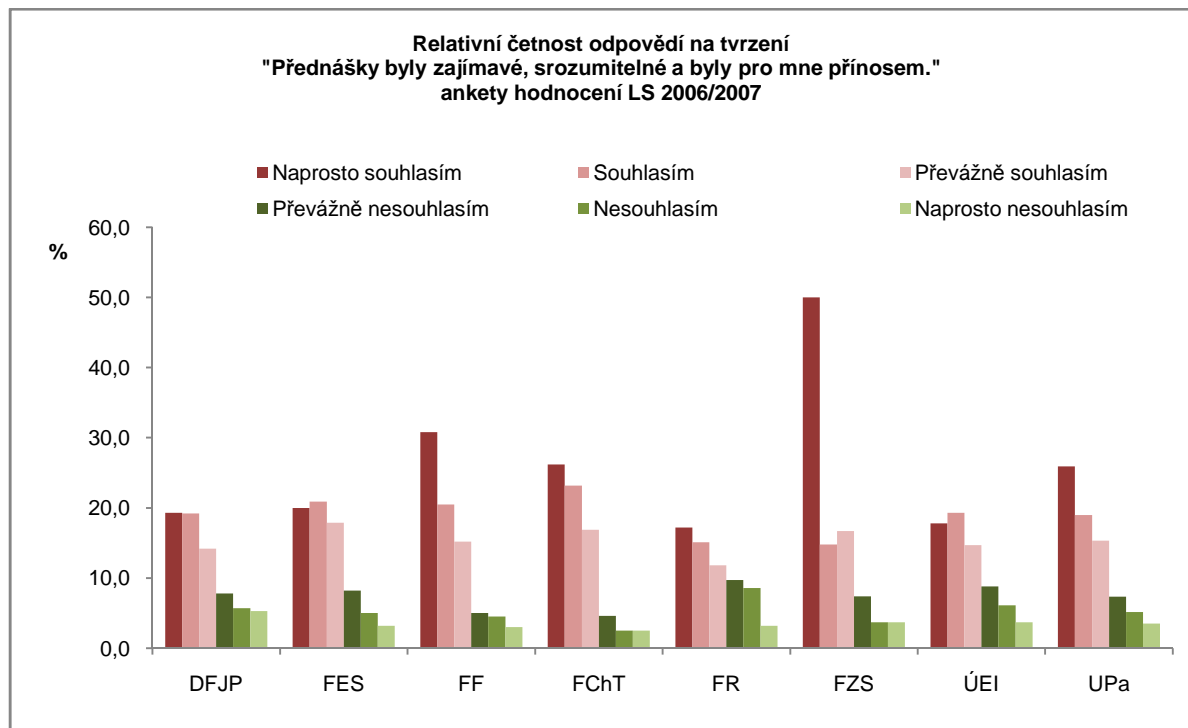
Počet odpovědí na tvrzení:

Přednášky byly zajímavé, srozumitelné a byly pro mne přínosem.

Fakulta/ústav	Naprostou souhlasím	Souhlasím	Převážně souhlasím	Převážně nesouhlasím	Nesouhlasím	Naprostou nesouhlasím	Bez odpovědi	Celkem
DFJP	157	156	115	63	46	43	232	812
FES	157	164	140	64	39	25	195	784
FF	197	131	97	32	29	19	135	640
FChT	62	55	40	11	6	6	57	237
FR	16	14	11	9	8	3	32	93
FZS	27	8	9	4	2	2	2	54
ÚEI	144	156	119	71	49	30	238	807
UPa	760	684	531	254	179	128	891	3427

Relativní četnost odpovědí v %

Fakulta/ústav	Naprostou souhlasím	Souhlasím	Převážně souhlasím	Převážně nesouhlasím	Nesouhlasím	Naprostou nesouhlasím	Bez odpovědi	Celkem
DFJP	19,3	19,2	14,2	7,8	5,6	5,3	28,6	100
FES	20,0	20,9	17,8	8,2	5,0	3,2	24,9	100
FF	30,8	20,5	15,1	5,0	4,5	3,0	21,1	100
FChT	26,2	23,2	16,9	4,6	2,5	2,5	24,1	100
FR	17,2	15,1	11,8	9,7	8,6	3,2	34,4	100
FZS	50,0	14,8	16,7	7,4	3,7	3,7	3,7	100
ÚEI	17,8	19,3	14,8	8,8	6,1	3,7	29,5	100
UPa	22,2	20,0	15,5	7,4	5,2	3,7	26,0	100



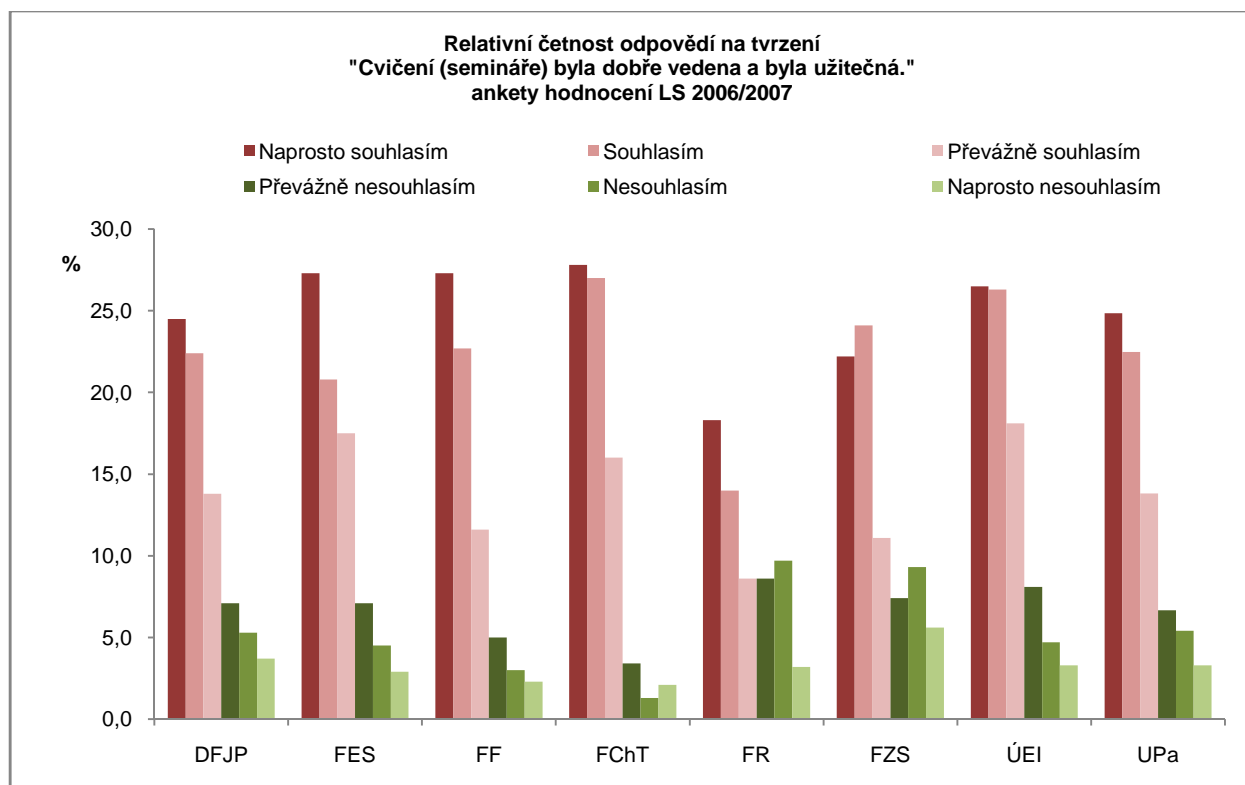
Počet odpovědí na tvrzení:

Cvičení (semináře) byla dobře vedena a byla užitečná.

Fakulta/ústav	Naprostou souhlasím	Souhlasím	Převážně souhlasím	Převážně nesouhlasím	Nesouhlasím	Naprostou nesouhlasím	Bez odpovědi	Celkem
DFJP	199	182	112	58	43	30	188	812
FES	214	163	137	56	35	23	156	784
FF	175	145	74	32	19	15	180	640
FChT	66	64	38	8	3	5	53	237
FR	17	13	8	8	9	3	35	93
FZS	12	13	6	4	5	3	11	54
ÚEI	214	212	146	65	38	27	105	807
UPa	897	792	521	231	152	106	728	3427

Relativní četnost odpovědí v %

Fakulta/ústav	Naprostou souhlasím	Souhlasím	Převážně souhlasím	Převážně nesouhlasím	Nesouhlasím	Naprostou nesouhlasím	Bez odpovědi	Celkem
DFJP	24,5	22,4	13,8	7,1	5,3	3,7	23,2	100
FES	27,3	20,8	17,5	7,1	4,5	2,9	19,9	100
FF	27,3	22,7	11,6	5,0	3,0	2,3	28,1	100
FChT	27,8	27,0	16,0	3,4	1,3	2,1	22,4	100
FR	18,3	14,0	8,6	8,6	9,7	3,2	37,6	100
FZS	22,2	24,1	11,1	7,4	9,2	5,6	20,4	100
ÚEI	26,5	26,3	18,1	8,1	4,7	3,3	13,0	100
UPa	24,8	22,5	13,8	6,7	5,4	3,3	23,5	100



Počet odpovědí na tvrzení:

Podmínky pro absolvování předmětu (zápočet/zkouška) byly přiměřeně náročné a hodnocení bylo objektivní.

Fakulta/ústav	Naprostou souhlasím	Souhlasím	Převážně souhlasím	Převážně nesouhlasím	Nesouhlasím	Naprostou nesouhlasím	Bez odpovědi	Celkem
DFJP	221	235	80	48	26	22	180	812
FES	232	255	88	39	38	16	116	784
FF	260	173	72	18	23	15	79	640
FChT	66	59	27	12	4	2	67	237
FR	14	39	7	1	1	1	30	93
FZS	24	16	4	5	0	0	5	54
ÚEI	196	245	120	56	41	27	122	807
UPa	1013	1022	398	179	133	83	599	3427

Relativní četnost odpovědí v %

Fakulta/ústav	Naprostou souhlasím	Souhlasím	Převážně souhlasím	Převážně nesouhlasím	Nesouhlasím	Naprostou nesouhlasím	Bez odpovědi	Celkem
DFJP	27,2	28,9	9,9	5,9	3,2	2,7	22,2	100
FES	29,6	32,5	11,2	5,0	4,9	2,0	14,8	100
FF	40,6	27,0	11,3	2,8	3,6	2,4	12,3	100
FChT	27,8	24,9	11,4	5,1	1,7	0,8	28,3	100
FR	15,1	41,9	7,5	1,1	1,1	1,1	32,2	100
FZS	44,4	29,6	7,4	9,3	0,0	0,0	9,3	100
ÚEI	24,3	30,4	14,9	6,9	5,1	3,3	15,1	100
UPa	29,6	29,8	11,6	5,2	3,9	2,4	17,5	100

