


2013

**VÝROČNÍ ZPRÁVA
O HOSPODAŘENÍ
FAKULTY ELEKTROTECHNIKY A INFORMATIKY**

Pardubice, duben 2014



Univerzita Pardubice
Fakulta elektrotechniky a informatiky

Předkládá: prof. Ing. Simeon Karamazov, Dr.
děkan

Vypracovala: Ing. Jana Soukupová
tajemnice

Obsah

1	Úvod	4
2	Neinvestiční výnosy	5
2.1	Porovnání rozpočtovaných a skutečných výnosů	5
2.2	Struktura neinvestičních výnosů	7
2.3	Vývoj struktury neinvestičních výnosů v letech 2008 - 2013	7
2.4	Pedagogické převody (transfery) v letech 2008 - 2013	8
3	Neinvestiční náklady	9
3.1	Porovnání rozpočtovaných a skutečných nákladů	9
3.2	Struktura neinvestičních nákladů	10
3.3	Druhové členění nákladů	10
3.4	Struktura neinvestičních nákladů dle druhového členění	12
4	Porovnání neinvestičních nákladů a výnosů	13
4.1	Výsledek hospodaření FEI v roce 2013	13
4.2	Vývoj výnosů a nákladů v letech 2004 - 2013	13
4.3	Vývoj výsledku hospodaření v letech 2004 - 2013	14
5	Tvorba a čerpání investičních prostředků	15
5.1	Investiční příjmy a výdaje FEI v roce 2013	15
5.2	Struktura investičních výdajů v letech 2004 - 2013	16
6	Závěr	17

1 Úvod

Fakulta elektrotechniky a informatiky jako součást Univerzity Pardubice hospodaří se svěřenými prostředky na základě rozpočtu nákladů a výnosů. V souladu s § 18 zákona č. 111/1998 Sb., o vysokých školách je rozpočet sestavován na období kalendářního roku. Základní principy a pravidla konstrukce rozpočtu na Univerzitě Pardubice a všech jejích součástech jsou stanoveny v dokumentu „Konstrukce a struktura rozpočtu Univerzity Pardubice na rok 2013“.

Rozpočet je sestavován jako vyrovnaný. Neinvestiční a investiční finanční prostředky jsou rozpočtovány odděleně. Prostředky rozpočtu lze použít pouze na financování a podporu činností v souladu s čl. 3 Statutu Univerzity Pardubice a v souladu s čl. 3 Statutu FEI.

Návrh rozpočtu FEI je každoročně schvalován Akademickým senátem FEI.

Rozpočet FEI na rok 2013 byl projednán a schválen na 8. zasedání AS FEI dne 30. 4. 2013.

2 Neinvestiční výnosy

2.1 Porovnání rozpočtovaných a skutečných výnosů

Neinvestiční výnosy FEI v roce 2013 činily 73 634 tis. Kč.

Podrobnější členění neinvestičních výnosů je doloženo v tabulce 2-1a), zde jsou rovněž vyčísleny rozdíly oproti schválenému rozpočtu.

Tabulka 2-1a) Neinvestiční výnosy v roce 2013

Neinvestiční výnosy (v tis. Kč)	Rozpočet	Rozdíl	Skutečnost
Neinvestiční prostředky (příspěvek, dotace) MŠMT	43 319	58	43 377
- institucionální prostředky	40 236	-11	40 225
Studijní programy (ukazatel A,K)	40 236	-11	40 225
- účelové prostředky	3 083	69	3 152
Stipendia – doktorské studium	1 890	67	1 957
Zahraniční studenti, mezinárodní spolupráce	153	2	155
Rozvojové projekty FRVŠ	1 040	0	1 040
Podpora výzkumu a vývoje (MŠMT)	6 317	0	6 317
- institucionální prostředky	4 767	0	4 767
Rozvoj výzkumné organizace	4 767	0	4 767
- účelové prostředky	1 550	0	1 550
Specifický výzkum VŠ	1 550	0	1 550
Získané granty a projekty	13 934	1 394	15 328
Granty GAČR, TAČR	1 882	0	1 882
OP VK, OP VaVpl	9 252	1 394	10 646
Ostatní granty a projekty	2 800	0	2 800
Doplňková činnost	100	91	191
Čerpání fondů	6 585	297	6 882
FPP	5 423	0	5 423
FPP - DS	262	0	262
Stipendijní fond	900	297	1 197
Jiné příjmy	1 665	-126	1 539
Poplatky spojené se studiem (přijímací řízení)	450	-15	435
Další příjmy z hlavní činnosti	1 170	-66	1 104
Další podle zdroje	45	-45	0
Neinvestiční výnosy celkem	71 920	1 714	73 634

Neinvestiční výnosy fakulty v roce 2013 se v podstatě pohybovaly v úzkém rozmezí kolem plánovaných hodnot. Významnější změnou oproti schválenému rozpočtu bylo čerpání

z prostředků OP VK a OP VaVpl. Ve všech případech se jedná o víceleté projekty, jejichž čerpání je plánováno a upravováno průběžně během realizace projektu.

Fakultní rozpočet zahrnoval pouze fakultní projekty, nově však v r. 2013 byly do nákladů i výnosů FEI zahrnuty vyčerpané prostředky z celouniverzitních a vícefakultních evropských projektů. Nebyly součástí schváleného rozpočtu FEI na rok 2013, čerpání těchto prostředků bylo započítáno do rozpočtu FEI ve skutečné výši za rok 2013 při účetní uzávěrce počátkem roku 2014.

- 1) Získané granty a projekty – OP VK, OP VaVpl
 - a) fakulta čerpala finanční prostředky 3 fakultních projektů ze zdrojů ESF (OP VK):
 - i) LEARN (Zvyšování kvality studia bakalářských studijních programů na Fakultě elektrotechniky a informatiky Univerzity Pardubice zavedením elektronických opor do výuky), č. proj.: CZ.1.07/2.2.00/15.0349. Realizace projektu byla ukončena k 30. 9. 2013.
 - ii) STUDY (Inovace bakalářských STUDijních programů Fakulty elektrotechniky a informatiky Univerzity Pardubice zvyšováním jazykových kompetencí zaměstnanců FEI a zavedením studijních opor v AJ do výuky), č. proj.: CZ.1.07/2.2.00/28.0125
 - iii) Kurzy z oblasti informačních technologií - rozšíření nabídky dalšího vzdělávání na Univerzitě Pardubice, č. proj.: CZ.1.07/3.2.13/03.0034.
 - b) byly čerpány prostředky evropských projektů ze zdrojů ESF (OP VK i OP VaVpl) z těchto celouniverzitních i vícefakultních projektů:
 - i) Bariéry (Univerzita Pardubice a kampus bez bariér),
 - ii) Bravo (Brána vědě/ní otevřená),
 - iii) CEMNAT (Centrum materiálů a nanotechnologií),
 - iv) GROFF (Grant Office – cesta k úspěšným projektům),
 - v) IN2 (Integrace a inovace výuky v rámci studijních programů realizovaných na Univerzitě Pardubice),
 - vi) POSTA (Podpora stáží a odborných aktivit při inovaci oblasti terciárního vzdělávání na DFJP a FEI Univerzity Pardubice),
 - vii) Postdok (Posílení excelentních týmů výzkumu a vývoje na Univerzitě Pardubice),
 - viii) Router (Rozvoj kvalitních vědeckovýzkumných týmů na Univerzitě Pardubice).

Rekapitulace čerpání prostředků ESF je přiložena v tabulce 2-1b)

Tabulka 2-1b) Finanční prostředky ESF v roce 2013

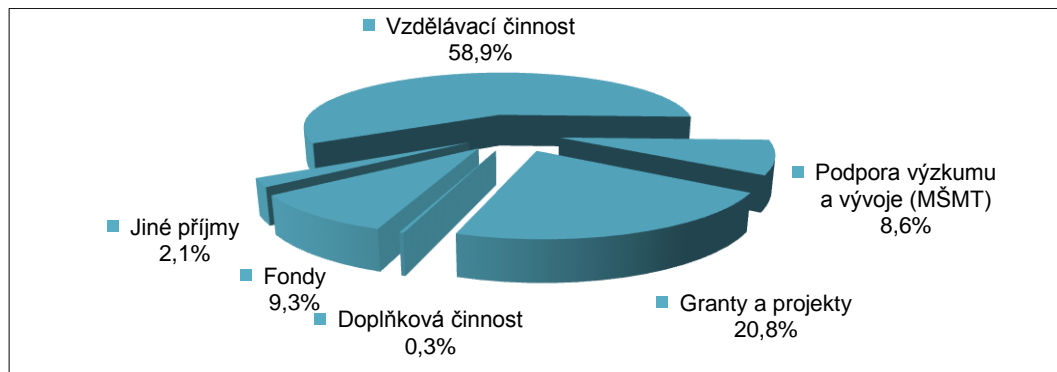
Finanční prostředky ESF	Rozpočet	Rozdíl	Skutečnost
OP VK 2.2 - projekt LEARN	3 154	204	3 358
OP VK 2.2 - projekt STUDY	5 146	-1 314	3 832
OP VK 3.2 - projekt Kurzy z oblasti IT	952	-345	607
OP VK - Vícefakultní projekty (POSTA)		149	149
OP VK - Celouniverzitní projekty (GROFF, Bariéry, Postdok, Router, IN2)		2 639	2 639
OP VaVpl - (projekt CEMNAT, UNIT)		61	61
Celkem	9 252	1 394	10 646

- 2) Institucionální prostředky MŠMT na studium (ukazatel AK) byly poníženy o 11 tis. Kč, tj. o spoluúčasť FEI na projektu CEMNAT (Spoluúčasť projektu je hrazena ze 2/3 z univerzitních prostředků a z 1/3 z fakultních prostředků, z nich 5 % hradí FEI a 95 % FCHT – dle čl. III, odst. 12 dokumentu „Konstrukce a struktura rozpočtu UPA na r. 2013.)

2.2 Struktura neinvestičních výnosů

Podíl jednotlivých zdrojů na celkových neinvestičních výnosech FEI zobrazuje následující graf:

Graf. 2-2 Struktura neinvestičních výnosů v roce 2013

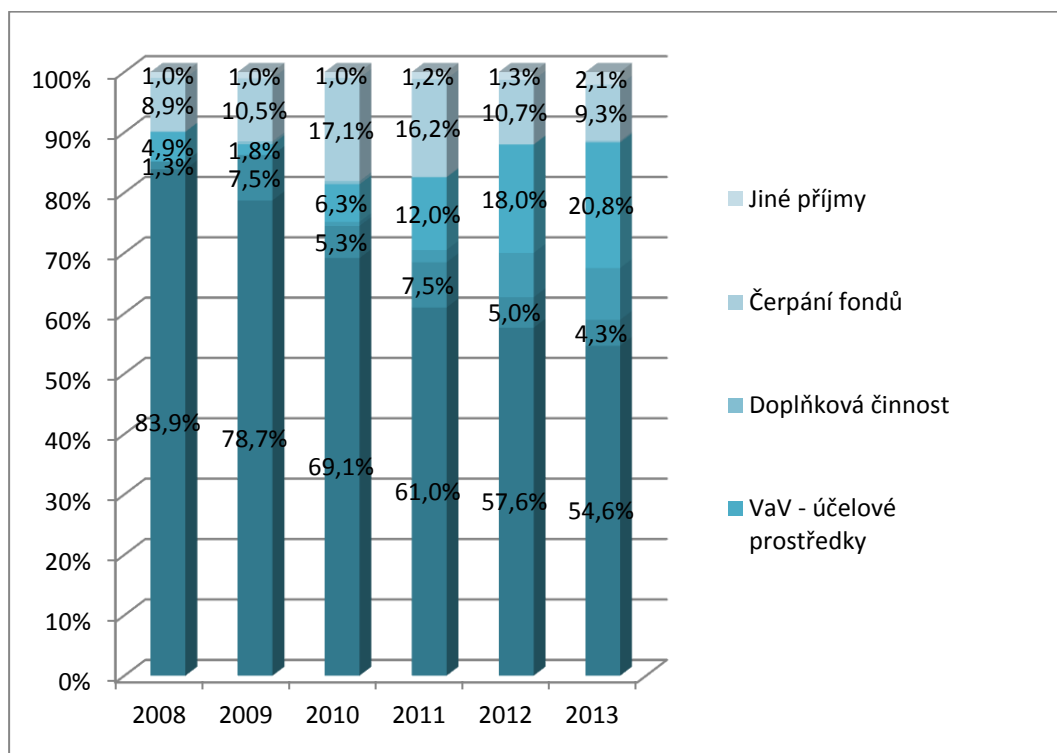


Zdroje financování činnosti FEI v r. 2013 měly obdobnou strukturu jako v předcházejících letech. Nejvýznamnější část výnosů stále tvoří dotace a příspěvky na vzdělávací činnost.

2.3 Vývoj struktury neinvestičních výnosů v letech 2008 - 2013

Od roku 2008 dochází k postupnému snižování podílu prostředků na vzdělávací činnost (ve formě dotace a příspěvku) na celkových výnosech fakulty. Zvyšuje se podíl účelových prostředků, tento trend bude pravděpodobně pokračovat i v následujících letech. Vývoj struktury zdrojů financování FEI v letech 2008 – 2013 je znázorněn v následujícím grafu:

Graf. 2-3 Struktura neinvestičních výnosů v letech 2008 - 2013



2.4 Pedagogické převody (transfery) v letech 2008 - 2013

Výuka na FEI je zajišťována především prostřednictvím kmenových zaměstnanců FEI, případně externistů a odborníků z praxe. Dále část výuky zajišťují pro FEI zaměstnanci ostatních fakult, ústavů a ostatních útvarů Univerzity Pardubice. Tato výuka v rámci UPA je ohodnocena prostřednictvím pedagogických převodů, tzv. transferů. (Jedná se tedy o převody finančních prostředků za zajištění výuky jinými útvary univerzity.)

V r. 2013 došlo k dalšímu poklesu transferů na vrub FEI, nicméně snížení tohoto ukazatele již není tak významné jako v předcházejících letech. Souvisí to zejména s postupným dosažením stabilního personálního zajištění výuky na FEI oproti předcházejícím letům. Fakulta v tomto roce i nadále odebírala výuku od DFJP, FES, FF, FCHT, CU. Ze strany FEI byla část výuky zajišťována pro DFJP, FF a FCHT.

Vývoj tohoto ukazatele uvádí následující tabulka (objem prostředků, které FEI hradila za výuku, byl doposud vždy vyšší než objem prostředků, které FEI obdržela od jiných útvarů):

Tabulka 2-4 Pedagogické převody (transfery) v letech 2008 - 2013

Transfery	Kč
2008	-4 541 425
2009	-6 518 980
2010	-3 911 011
2011	-1 987 144
2012	-1 390 421
2013	-1 309 935

3 Neinvestiční náklady

3.1 Porovnání rozpočtovaných a skutečných nákladů

Neinvestiční náklady FEI v roce 2013 činily 73 219 tis. Kč. Strukturu nákladů a rozdíly oproti schválenému rozpočtu uvádí následující tabulka.

Tabulka 3-1 Neinvestiční náklady v roce 2013

Neinvestiční náklady (v tis. Kč)	Rozpočet	Rozdíl	Skutečnost
Společné náklady	30 754	-5 767	24 987
Osobní náklady	26 900	-4 952	21 948
Energie	1 800	66	1 866
Odpisy	300	-44	256
Režijní výnosy	-500	-240	-740
Publikační činnost zaměstnanců fakulty	50	-42	8
Rozvoj majetku fakulty	900	-543	357
Ostatní společné náklady	1 304	-12	1 292
Celouniverzitní náklady	14 905	0	14 905
Rozpočet děkanátu a ostatních společných útvarů	900	-149	751
Rozpočet kateder	1 794	-1 004	790
Katedra informačních technologií	395	-141	254
Katedra elektrotechniky	568	-324	244
Katedra řízení procesů	362	-251	111
Katedra softwarových technologií	309	-166	143
Katedra matematiky a fyziky	160	-122	38
Rozpočet účelových prostředků	19 467	1 628	21 095
Prospěchová stipendia, ostatní stipendia	900	297	1 197
Stipendia - doktorské studium (ukazatel C)	1 890	-65	1 825
Zahraniční studenti, mezinárodní spolupráce (ukazatel D)	153	2	155
Rozvojové projekty FRVŠ (ukazatel G)	1 040	0	1 040
Specifický výzkum	1 550	0	1 550
Granty GAČR, TAČR	1 882	0	1 882
OP VK, OP VaVpl	9 252	1 394	10 646
Ostatní granty a projekty	2 800	0	2 800
Doplňková činnost	100	91	191
Převod do fondů (FPP, FÚUP)	4 000	6 500	10 500
Neinvestiční náklady celkem	71 920	1 299	73 219

Neinvestiční náklady FEI včetně převodu do fondů činily 73 219 tis. Kč a byly oproti rozpočtovaným nákladům o 1 524 tis. Kč vyšší.

K významnějším úsporám došlo zejména v těchto položkách

- osobní náklady (ve výši 4 952 tis. Kč), a to především díky financování části ON z účelových prostředků (granty MPO, TAČR, OP VK, OP VaVpl); v rozdílu této položky se projevila především účast zaměstnanců FEI na celouniverzitních a vícefakultních evropských projektech, neboť výnosy těchto projektů nebyly zahrnuty v rozpočtu FEI na r. 2013 (2 849 tis. Kč)
- náklady kateder (1 004 tis. Kč)
- rozvoj majetku fakulty (543 tis. Kč)

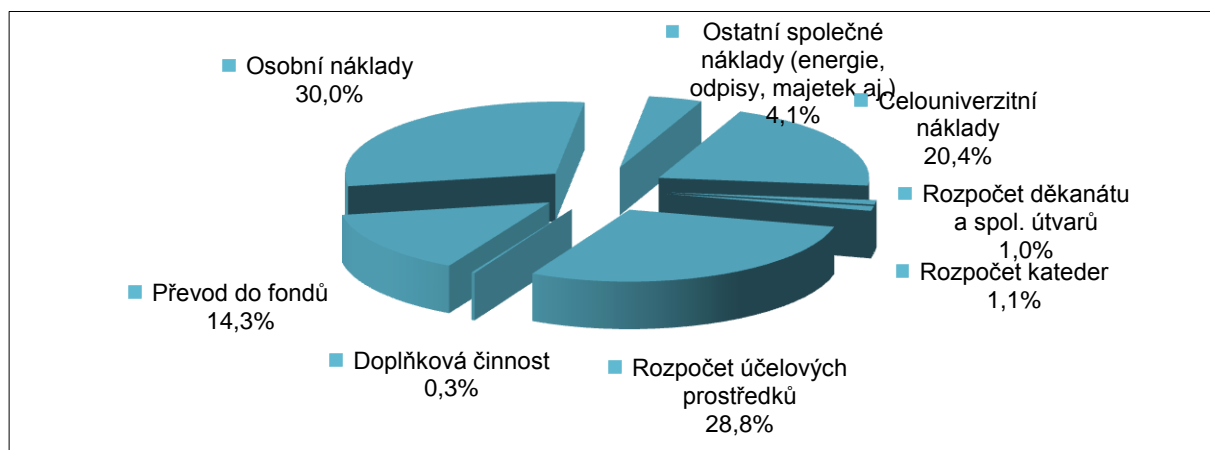
Vyšší skutečné náklady byly dosaženy především v položkách:

- převod do fondů – v r. 2013 bylo převedeno do FPP 10 500 tis. Kč, z toho FPP vytvořený ze základní dotace činil 10 105 tis. Kč a FPP vytvořený z prostředků ukazatele C – doktorské studijní programy činil 395 tis. Kč; jedná se z hlediska financování fakulty o pozitivní navýšení fondů pro nezbytné využití v následujících letech
- OP VK, OP VaVpl – účelové prostředky ESF ve víceletých projektech souvisí s čerpáním z celouniverzitních a vícefakultních evropských projektů, výnosová i nákladová část je vyrovnaná
- prospěchová a ostatní stipendia (297 tis. Kč) – prostředky jsou čerpány v souladu se Stipendijním řádem Univerzity Pardubice

3.2 Struktura neinvestičních nákladů

Strukturu neinvestičních nákladů FEI v členění dle schváleného rozpočtu v r. 2013 znázorňuje následující graf:

Graf. 3-2 Struktura neinvestičních nákladů FEI v roce 2013



3.3 Druhé členění nákladů

Činnosti fakulty lze rozčlenit do tří oblastí: hlavní činnost, vědu a výzkum a doplňkovou činnost.

Do oblasti vědy a výzkumu byly začleněny tyto zdroje:

- a) prostředky MŠMT na podporu výzkumu a vývoje
 - rozvoj výzkumné organizace (institucionální prostředky)
 - specifický výzkum VŠ (SGS)

- b) získané granty a projekty
- granty TAČR
 - ostatní granty a projekty (MPO-TIP)

Podrobný přehled jednotlivých druhů nákladů v členění podle činností fakulty (hlavní činnost, věda a výzkum, doplňková činnost) uvádí následující tabulka:

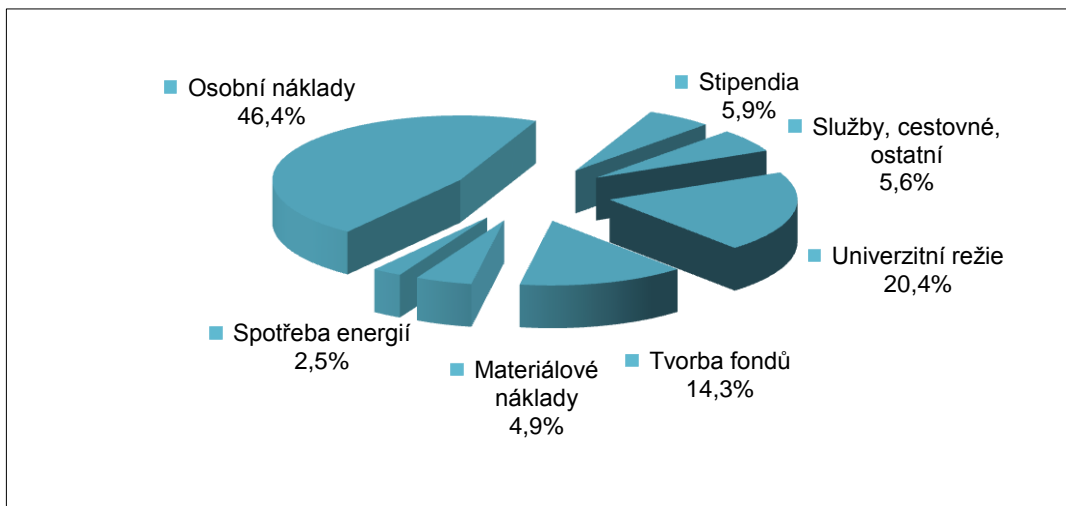
Tabulka 3-3 Neinvestiční náklady v druhovém členění

Neinvestiční náklady (v tis. Kč)	Hlavní činnost	Věda a výzkum	Doplňková činnost	Celkem
Materiálové náklady	3 022	555		3 577
Materiál všeobecný	919	395		1 314
Drobný hmotný majetek a technické zhodnocení do 40 000	1 937	154		2 091
Literatura	166	6		172
Energie	1 852	14		1 866
Opravy a udržování	82			82
Cestovné	919	406		1 325
Náklady na reprezentaci	84			84
Služby	1 634	299	60	1 993
Služby spojů	135			135
Vložené, školení, semináře, konference	435	170		605
Software	249	4		253
Inzerce	98			98
Překlady, projekty, poradenství	206	7	60	273
Služby ostatní	511	118		629
Osobní náklady	25 426	8 488	37	33 951
Hrubé mzdy	19 006	6 371	28	25 405
Zákonné zdravotní a sociální pojištění	6 180	2 106	9	8 295
Zákonné sociální náklady	240	11		251
Kurzové ztráty	2			2
Jiné ostatní náklady	28 751	1 238	94	30 083
Stipendia za vynikající studijní výsledky	836			836
Stipendia za VVI a tvůrčí výsledky	65	607		672
Stipendia zahraničním studentům	112			112
Stipendia doktorandů	2 059			2 059
Stipendia ostatní	609			609
Bankovní poplatky, pojištění, dary aj.	75	22	76	173
Vnitropodnikové služby, režie	-410	609	18	217
Univerzitní režie	14 905			14 905
Jiné ostatní náklady - tvorba fondů	10 500			10 500
Odpisy	256			256
Neinvestiční náklady celkem	62 028	11 000	191	73 219

3.4 Struktura neinvestičních nákladů dle druhového členění

Tabulku 3-3 Neinvestiční náklady v druhovém členění doplňuje graf, v němž je znázorněno procentuální zastoupení jednotlivých skupin nákladů dle druhového členění za FEI celkem:

Graf. 3-4 Struktura neinvestičních nákladů dle druhového členění



4 Porovnání neinvestičních nákladů a výnosů

4.1 Výsledek hospodaření FEI v roce 2013

Fakulta elektrotechniky a informatiky v roce 2013 dosáhla kladného výsledku hospodaření.

Celkový úhrn neinvestičních výnosů i nákladů byl oproti rozpočtované částce vyšší.

Neinvestiční výnosy celkem 73 634 tis. Kč

Neinvestiční náklady celkem 73 219 tis. Kč

Výsledek hospodaření 415 tis. Kč

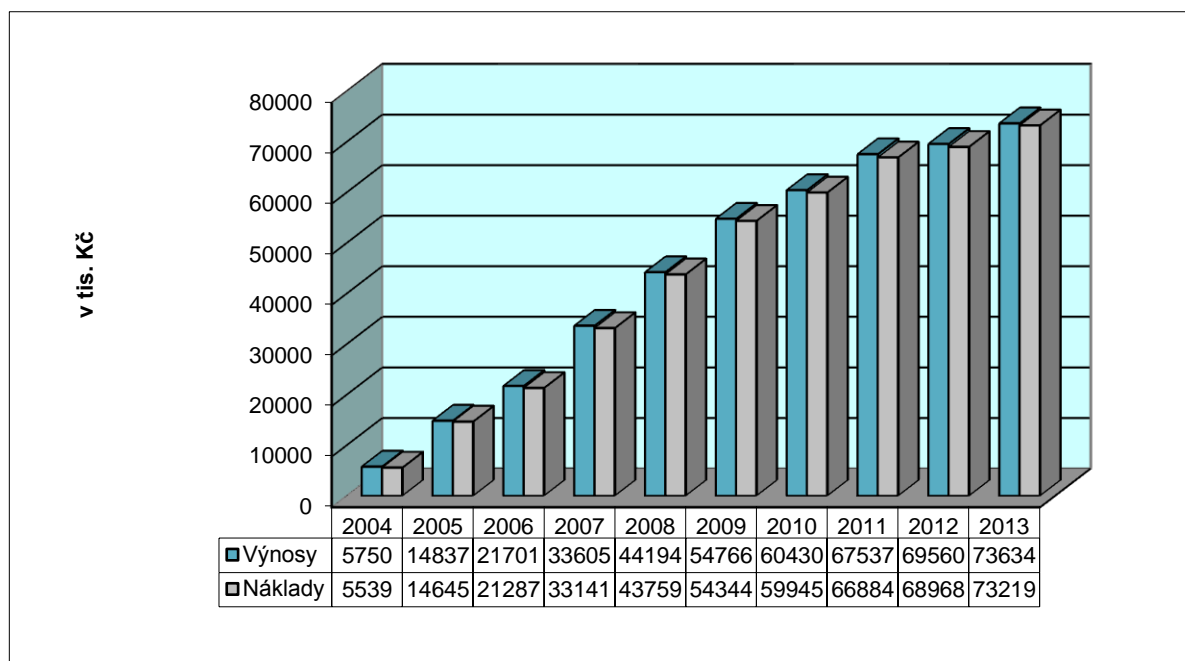
Výsledek hospodaření ve výši 415 tis. Kč bude po zdanění převeden do Fondu provozních prostředků FEI. Tyto prostředky budou použity k financování spoluúčasti v projektech, případně k financování dalších neinvestičních potřeb fakulty.

V předchozích letech (do roku 2012) byl hospodářský výsledek převáděn do Fondu reprodukce investičního majetku. Pro předpokládané investiční potřeby fakulty je v současné době stávající výše FRIMu postačující.

4.2 Vývoj výnosů a nákladů v letech 2004 - 2013

V letech 2004 – 2013 docházelo k pravidelnému nárůstu výnosů i nákladů v souvislosti s nárůstem počtu studentů ÚEI/FEI i vědeckovýzkumných aktivit (viz následující tabulka).

Tabulka 4-2 Vývoj výnosů a nákladů ÚEI/FEI v letech 2004 – 2013



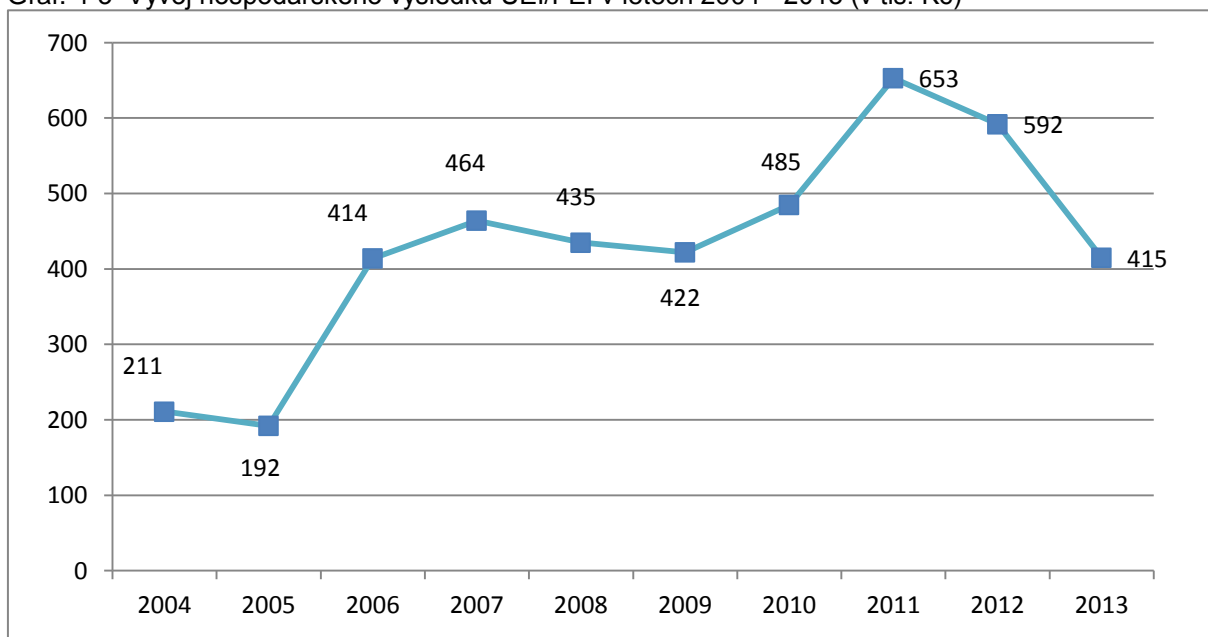
4.3 Vývoj výsledku hospodaření v letech 2004 - 2013

Výsledek hospodaření ÚEI/FEI v letech 2004 - 2013 byl vždy kladný. V letech 2004 – 2011 byl v plné výši převáděn do Fondu reprodukce investičního majetku (FRIM). Za r. 2012 byl výsledek hospodaření FEI převeden do Fondu provozních prostředků (ve formě neinvestičních prostředků).

Zdroje FRIM jsou dle potřeb používány pro zabezpečení vybavenosti fakulty dlouhodobým hmotným majetkem.

Vývoj hospodářského výsledku ÚEI/FEI v letech 2004 – 2013 znázorňuje následující graf:

Graf. 4-3 Vývoj hospodářského výsledku ÚEI/FEI v letech 2004 - 2013 (v tis. Kč)



5 Tvorba a čerpání investičních prostředků

5.1 Investiční příjmy a výdaje FEI v roce 2013

V roce 2013 byl schválen rozpočet investičních prostředků ve výši 2 442 tis. Kč.

Fakultě se nepodařilo získat investiční účelové prostředky, příjmy FRIMu tak byly tvořeny pouze na základě rozdělení hospodářského výsledku z předchozích let a zúčtováním odpisů.

Skutečná výše investičních příjmů (včetně zůstatku minulých let) v roce 2013 činila 2 344 tis. Kč, vyčíslení rozdílu oproti schválenému rozpočtu je uvedeno v následující tabulce:

Tabulka 5-1 Investiční příjmy

Investiční příjmy (v tis. Kč)	Rozpočet	Rozdíl	Skutečnost
FRIM	2 442	-98	2 344
Účelové prostředky	0	0	0
Investiční příjmy celkem	2 442	-98	2 344

Investiční prostředky v r. 2013 nebyly čerpány, viz následující tabulka:

Tabulka 5-2 Investiční výdaje

Investiční výdaje (v tis. Kč)	Rozpočet	Rozdíl	Skutečnost
Investiční nákupy z FRIM	2 442	-2 442	0
Účelové prostředky	0	0	0
Investiční výdaje celkem	2 442	-2 442	0

Investiční příjmy FEI v r. 2013 2 344 tis. Kč

Investiční výdaje FEI v r. 2013 0 tis. Kč

Zůstatek fondu reprodukce investičního majetku k 31. 12. 2013 **2 344 tis. Kč**

Výsledek hospodaření FEI za rok 2013 do FRIMu nebyl převáděn. 0
(viz odst. 4.1)

K 1. 1. 2014 investiční prostředky fakulty dosáhly výše **2 344 tis. Kč**

Vlastní investiční prostředky z Fondu reprodukce investičního majetku lze použít zejména pro financování spoluúčasti při realizaci investičně náročných akcí a pro financování investičních potřeb menšího rozsahu.

5.2 Struktura investičních výdajů v letech 2004 - 2013

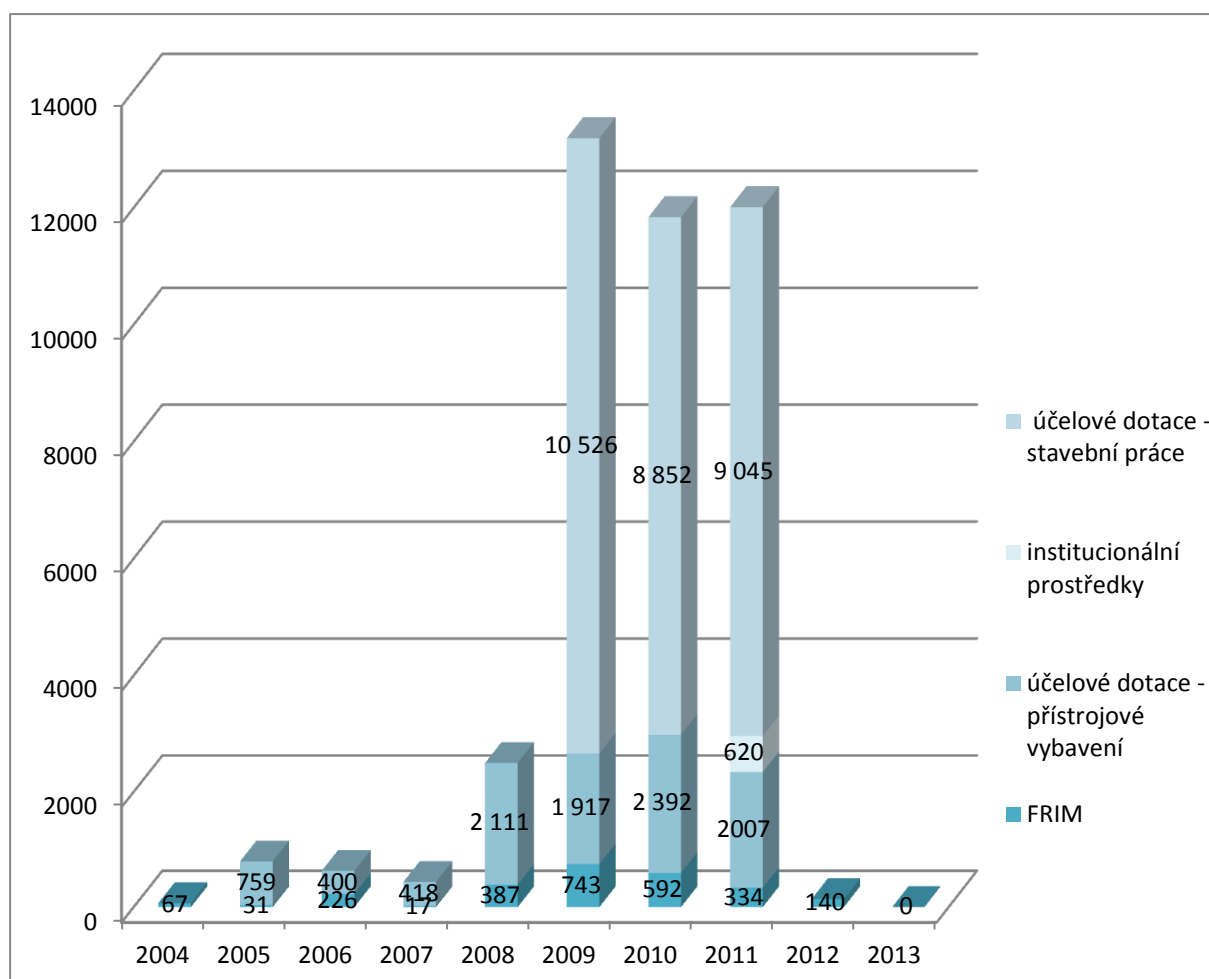
Investiční výdaje ÚEI v letech 2004 - 2007 se pohybovaly v rozmezí 67 – 790 tis. Kč, po vzniku FEI v roce 2008 byl postupně získán větší objem účelových prostředků na rozvoj přístrojového vybavení z FRVŠ.

V letech 2009 - 2010 účelové prostředky z Rozvojových a transformačních projektů MŠMT umožnily financovat postupnou rekonstrukci nové budovy na nám. Čsl. legií pro potřeby Fakulty elektrotechniky a informatiky.

V r. 2011 byly účelové prostředky na poslední etapu rekonstrukce určeny již jen na stavební práce a nebyly zahrnuty do rozpočtu fakulty, jednalo se o částku ve výši 9 045 tis. Kč.

Vývoj investičních výdajů a jejich strukturu na ÚEI/FEI v letech 2004 – 2013 v rozpočtu FEI znázorňuje níže uvedený graf. Vzhledem k tomu, že v předchozích letech částka na rekonstrukci budovy FEI, hrazená z rozvojového projektu, byla zahrnuta do rozpočtu fakulty a pro úplnost údajů o této rekonstrukci byl do grafu zahrnut i údaj z poslední etapy rekonstrukce budovy FEI v r. 2011, ačkoliv tato částka již nebyla zahrnuta do rozpočtu fakulty.

Graf. 5-2 Vývoj a struktura investičních výdajů na ÚEI/FEI v letech 2004 – 2013 (v tis. Kč)



6 Závěr

Rok 2013 byl pro Fakultu elektrotechniky a informatiky druhým rokem, kdy fungovala v jedné společné budově a využívala kompletně zrekonstruované prostory. Zvýšil se počet studentů FEI a došlo i k mírnému navýšení počtu jejich zaměstnanců. Personální zajištění všech činností fakulty je stabilní, v následujících letech se již nepředpokládají zásadní změny v počtu zaměstnanců.

Fakulta dosáhla v uplynulém roce kladného hospodářského výsledku ve výši 415 tis. Kč. Do Fondu provozních prostředků bylo převedeno 10 500 tis. Kč, které budou v následujícím období využity zejména k zajištění spoluúčasti na projektech, k obnově hmotného majetku, k rozvoji dalšího vybavení laboratoří a učeben, pro zajištění vzdělávací a vědecké, výzkumné a vývojové činnosti.

MŠMT postupně mění pravidla pro poskytování příspěvku a dotací veřejným vysokým školám se záměrem podpořit kvalitu a relevanci vysokoškolského vzdělávání a omezit kvantitativní rozvoj. Podstatně větší část vysokoškoláků s bakalářským titulem by měla přecházet přímo na trh práce, dochází postupně k regulaci počtu studentů, pokračujících v navazujícím magisterském studiu. Je posilován význam ukazatelů kvality a výkonu, odráží tak priority rozvoje vysokého školství směrem k jeho diverzifikaci a zefektivnění struktury vysokých škol.

Záměrem FEI v následujícím období je postupovat v souladu s těmito prioritami MŠMT. Důraz bude kladen na prohlubování kvality vzdělávací činnosti, bude podporována tvůrčí a výzkumná činnost akademických pracovníků, žádoucí je jejich další kvalifikační růst. Stávající systém hodnocení akademických pracovníků FEI je nadále prohlubován a umožňuje vedení fakulty motivovat je k dosahování žádoucích výsledků jejich vzdělávací a výzkumné činnosti.

Pardubice, duben 2014

prof. Ing. Simeon Karamazov, Dr., v. r.
děkan
Fakulta elektrotechniky a informatiky
Univerzita Pardubice

Výroční zpráva o hospodaření Fakulty elektrotechniky a informatiky Univerzity Pardubice byla:

- projednána a schválena na Kolegiu děkana Fakulty elektrotechniky a informatiky Univerzity Pardubice dne 14. dubna 2014;
- projednána a schválena Akademickým senátem Fakulty elektrotechniky a informatiky Univerzity Pardubice dne 28. dubna 2014.