

FAKULTA ELEKTROTECHNIKY
A INFORMATIKY
UNIVERZITA PARDUBICE
**VÝROČNÍ ZPRÁVA
O HOSPODAŘENÍ
2021**

Předkládá: Ing. Zdeněk Němec, Ph.D.
děkan

Vypracovala: Ing. Jana Soukupová
tajemnice

Obsah

Úvod.....	4
1 Neinvestiční výnosy.....	5
1.1 Porovnání rozpočtovaných a skutečných výnosů.....	5
1.2 Struktura neinvestičních výnosů.....	6
1.3 Vývoj struktury neinvestičních výnosů v letech 2016-2021	7
1.4 Pedagogické převody (transfery) v letech 2016-2021	7
2 Neinvestiční náklady.....	9
2.1 Porovnání rozpočtovaných a skutečných nákladů.....	9
2.2 Struktura neinvestičních nákladů.....	10
2.3 Druhovému členění nákladů	10
2.4 Struktura neinvestičních nákladů dle druhového členění	12
3 Porovnání neinvestičních nákladů a výnosů	13
3.1 Výsledek hospodaření FEI v roce 2021	13
3.2 Vývoj výnosů a nákladů v letech 2016-2021	13
3.3 Vývoj výsledku hospodaření v letech 2016-2021	14
4 Vývoj stavu fondů FEI v letech 2016-2021.....	15
4.1 Přehled fondů FEI v roce 2021	15
4.2 Vývoj významných neinvestičních fondů FEI v letech 2016-2021	16
4.3 Vývoj investičního fondu FEI v letech 2016-2021	17
5 Tvorba a čerpání investičních prostředků	18
5.1 Investiční příjmy a výdaje FEI v roce 2021	18
5.2 Struktura investičních výdajů v letech 2016-2021	19
6 Závěr	20

Úvod

Fakulta elektrotechniky a informatiky hospodaří se svěřenými prostředky na základě rozpočtu nákladů a výnosů. V souladu s § 18 zákona č. 111/1998 Sb., o vysokých školách je rozpočet sestavován na období kalendářního roku. Základní principy a pravidla konstrukce rozpočtu na Univerzitě Pardubice a všech jejích součástech jsou stanoveny v dokumentu „Konstrukce a struktura rozpočtu Univerzity Pardubice na rok 2021“.

Rozpočet je sestavován jako vyrovnaný. Neinvestiční a investiční finanční prostředky jsou rozpočtovány odděleně. Prostředky rozpočtu lze použít pouze na financování a podporu činností v souladu s čl. 3 Statutu Univerzity Pardubice.

Návrh rozpočtu FEI je každoročně schvalován Akademickým senátem FEI.

Rozpočet FEI na rok 2021 byl projednán a schválen na 5. zasedání AS FEI dne 31. 5. 2021.

1 Neinvestiční výnosy

1.1 Porovnání rozpočtovaných a skutečných výnosů

Neinvestiční výnosy FEI v roce 2021 činily 81 393 tis. Kč.

Podrobnější členění neinvestičních výnosů je doloženo v tabulce č. 1-1, kde jsou rovněž vyčísleny rozdíly oproti schválenému rozpočtu.

Tab. 1-1 Neinvestiční výnosy v roce 2021

Neinvestiční výnosy (v tis. Kč)	Rozpočet	Skutečnost	Rozdíl
Neinvestiční prostředky (příspěvek, dotace) MŠMT	46 787	46 545	-242
- institucionální prostředky	41 428	41 428	0
Studijní programy (ukazatel FIX, K)	41 428	41 428	0
- účelové prostředky	5 359	5 117	-242
Stipendia doktorské studium (ukazatel C)	2 970	2 464	-506
Zahraniční studenti, mezinár. spolupráce (ukazatel D)	2 128	2 384	256
Vzdělávací projekty, programy a záměry (ukazatel F)	0	8	8
Rozvojové a transformační proj. MŠMT (ukazatel I)	261	261	0
Podpora výzkumu a vývoje (MŠMT)	11 652	11 417	-235
- institucionální prostředky	8 428	8 428	0
Dlouhodobý koncepční rozvoj výzkumné organizace	8 428	8 428	0
- účelové prostředky	3 224	2 989	-235
Specifický výzkum VŠ	1 496	1 531	35
Programy VaV (Inter-Action)	1 728	1 458	-270
Získané granty a projekty	24 087	20 505	-3 582
Granty GAČR, TAČR	2 458	2 169	-289
Zahraniční granty a projekty	1 487	2 156	669
OP VVV	14 625	12 115	-2 510
OP PIK	5 328	3 860	-1 468
Další granty a projekty	189	205	16
Doplňková činnost	500	551	51
Čerpání fondů	6 564	1 761	-4 803
Fond provozních prostředků (FIX, K) - FEI	1 763	0	-1 763
Fond provozních prostředků (FIX, K) - majetek	200	341	141
Fond provozních prostředků (FIX, K) - katedry	2 523	0	-2 523
Fond provozních prostředků (doktorské studium)	793	793	0
Fond provozních prostředků (ze zisku)	178	196	18
Fond účelově určených prostředků	0	0	0
Stipendijní fond FEI	214	57	-157
Stipendijní fond UPA	893	374	-519
Jiné příjmy	500	614	114
Poplatky spojené se studiem (příjmací řízení)	300	497	197
Další příjmy z hlavní činnosti	200	117	-83
Dary, dědictví, dotace od nadací apod.	0	0	0
Neinvestiční výnosy celkem	90 090	81 393	-8 697

Čerpání účelových prostředků bylo v r. 2021 silně ovlivněno celosvětovou pandemií COVID-19 (zejména v oblasti cestování, konferencí aj.)

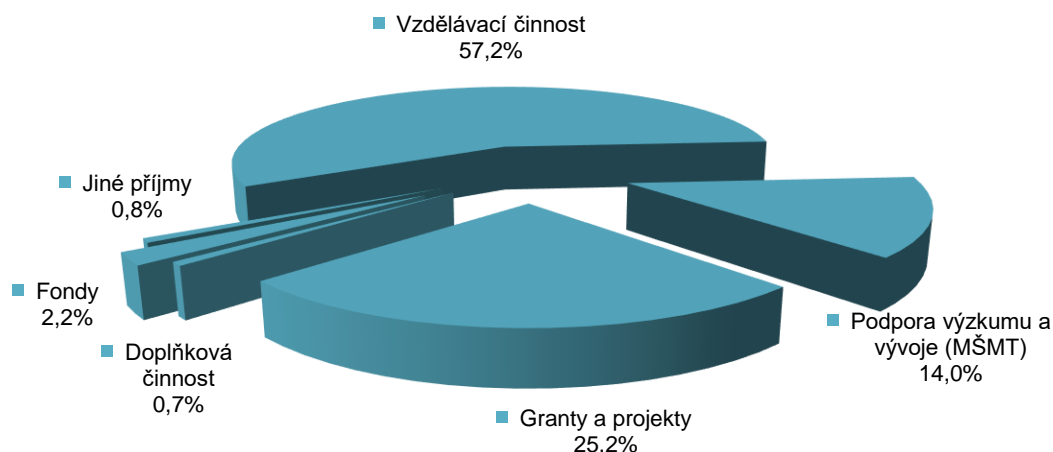
Podrobné informace k projektům v rámci položky **Získané granty a projekty**:

- **Granty GAČR, TAČR** – na FEI byly v roce 2021 řešeny 4 projekty (TREND, Beta, Gama, Zéta)
- **Zahraniční granty a projekty** – rozpočet obsahoval 1 projekt FEI (HELMET), fakulta se od 1.8.2021 spolupodílí na řešení celouniverzitního projektu INVENTHEI, od 1.10.2021 je na fakultě řešen projekt v rámci programu Vzdělávání Fondů EHP 2014-2021;
- **OP VVV** – jedná se celkem o 8 projektů, z toho 3 projekty FEI (ROOF4ICT, MODULARITY, FUTURE), společný projekt FEI a DFJP (PosiTrans) a 4 celouniverzitní projekty (ESPRO, MEMO II., KAPR, STROP); řešení projektů pokračuje i v následujících letech, nevyčerpané prostředky r. 2021 bude možno dále využít;
- **OP PIK** – rozpočet zahrnul 5 projektů FEI a společný projekt FEI s DFJP;
- **Další granty a projekty** – rozpočet zahrnul 1 projekt Pardubického kraje.

1.2 Struktura neinvestičních výnosů

Podíl jednotlivých zdrojů na celkových neinvestičních výnosech FEI zobrazuje následující graf:

Graf. 1-2 Struktura neinvestičních výnosů v roce 2021

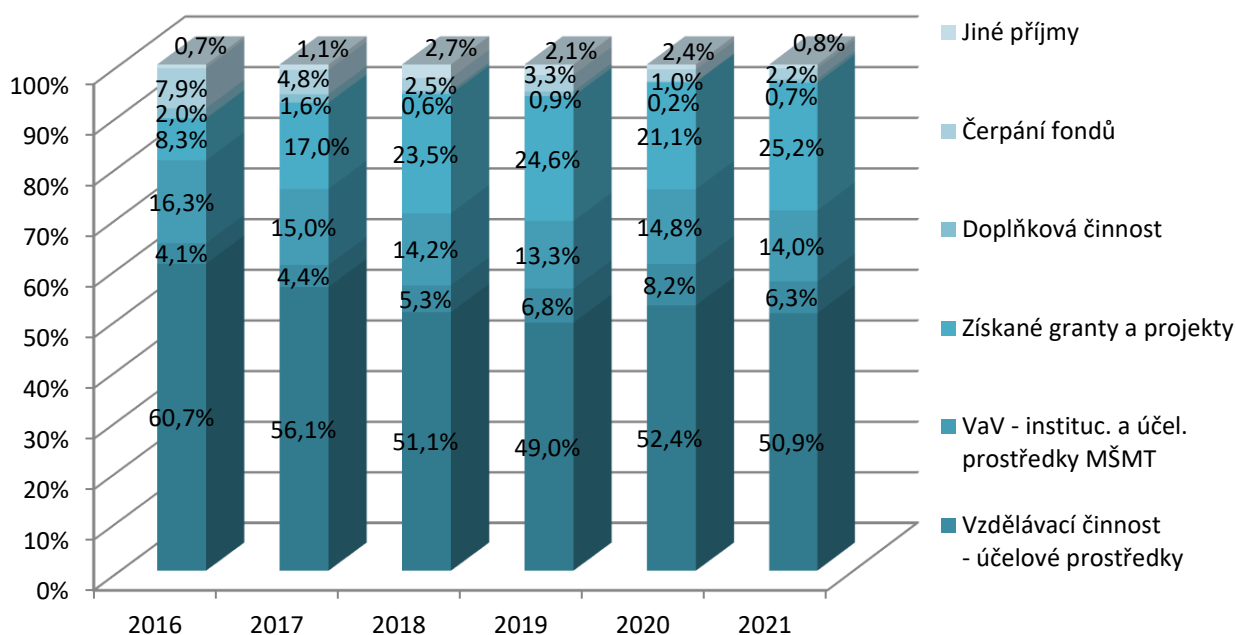


Nejvýznamnější část výnosů FEI v r. 2021 tvořily dotace a příspěvky na vzdělávací činnost ve výši 57,2 % (oproti 60,6 % v r. 2020). Struktura jednotlivých druhů výnosů je obdobná jako v předchozím roce.

1.3 Vývoj struktury neinvestičních výnosů v letech 2016-2021

V letech 2016-2019 došlo k postupnému snižování podílu institucionálních prostředků na vzdělávací činnost (ve formě dotace a příspěvku) na celkových výnosech fakulty a zároveň se zvyšoval podíl účelových prostředků. Tento vývoj souvisel zejména s čerpáním značné části prostředků ze zdrojů OP VVV v letech 2017-2019. Již od r. 2018 se podíl institucionálních prostředků na vzdělávací činnost na celkových příjmech fakulty pohybuje kolem hranice 50 %. Vývoj struktury zdrojů financování FEI v letech 2016-2021 je znázorněn v následujícím grafu:

Graf. 1-3 Vývoj struktury neinvestičních výnosů v letech 2016-2021



1.4 Pedagogické převody (transfery) v letech 2016-2021

Výuka na FEI je zajišťována především prostřednictvím kmenových zaměstnanců FEI, případně externistů a odborníků z praxe. Část výuky také zajišťují pro FEI zaměstnanci ostatních fakult, ústavů a dalších útvarů Univerzity Pardubice. Tato výuka v rámci UPCE je ohodnocena prostřednictvím pedagogických převodů, tzv. transferů. (Jedná se o převody finančních prostředků za zajištění výuky jinými útvary univerzity.)

V r. 2021 transfery v porovnání s předchozím rokem zůstávají na obdobné výši. Pro fakultu částečně zajišťovali výuku zaměstnanci DFJP, FES, FF, FZS a JC. Zaměstnanci FEI vyučovali pro studenty DFJP, FES, FF a FCHT.

Vývoj tohoto ukazatele uvádí následující tabulka (objem prostředků, které FEI hradila za výuku, byl doposud vždy vyšší než objem prostředků, které FEI obdržela od jiných útvarů):

Tab. 1-4 Pedagogické převody (transfery) v letech 2016-2021

Transfery	tis. Kč
2016	-821
2017	-720
2018	-720
2019	-390
2020	-657
2021	-655

2 Neinvestiční náklady

2.1 Porovnání rozpočtovaných a skutečných nákladů

Neinvestiční náklady FEI v roce 2021 činily 80 719 tis. Kč. Strukturu nákladů a rozdíly oproti schválenému rozpočtu uvádí následující tabulka.

Tab. 2-1 Neinvestiční náklady v roce 2021

Neinvestiční náklady (v tis. Kč)	Rozpočet	Skutečnost	Rozdíl
Společné náklady	34 977	33 073	-1 904
Osobní náklady	34 127	31 735	-2 392
Energie	2 200	2 177	-23
Odpisy	540	577	37
Režijní výnosy	-3750	-3 658	92
Podpora vědecké, výzkumné a vývojové činnosti	285	318	33
Rozvoj majetku fakulty	200	341	141
Ostatní společné náklady	600	466	-134
Propagace	400	478	78
Spolufinancování projektů OP VVV	375	639	264
Celouniverzitní náklady	15 953	15 953	0
Rozpočet děkanátu a ostatních společných útvarů	500	270	-230
Rozpočet kateder	3 455	746	-2 709
Katedra informačních technologií	957	143	-814
Katedra elektrotechniky	918	145	-773
Katedra řízení procesů	710	197	-513
Katedra softwarových technologií	360	155	-205
Katedra matematiky a fyziky	510	106	-404
Rozpočet Výzkumného centra FEI	135	42	-93
Rozpočet účelových prostředků	33 870	29 228	-4 642
Prospěchová stipendia, ostatní stipendia	1 107	305	-802
Stipendia doktorské studium (ukazatel C)	3 063	2 579	-484
Zahraniční studenti, mezinár. spolupráce (ukazatel D)	2 128	2 384	256
Rozvojové a transformační proj. MŠMT (ukazatel I)	261	261	0
Specifický výzkum (SGS)	1 496	1 531	35
Programy VaV (Inter-Action)	1 728	1 458	-270
Granty GAČR, TAČR	2 458	2 169	-289
Zahraniční granty a projekty	1 487	2 156	669
OP VVV	14 625	12 320	-2 305
OP PIK	5 328	3 860	-1 468
Další granty a projekty	189	205	16
Doplňková činnost	500	551	51
Převod do fondů (FPP z ukazatele FIX, K)	0	92	92
Převod do fondů (FPP doktorské studium)	700	678	-22
Převod do fondů (FUPP)	0	86	86
Neinvestiční náklady celkem	90 090	80 719	-9 371

K významnějším úsporám nákladů, hrazených z institucionálních a vlastních zdrojů došlo zejména v těchto položkách:

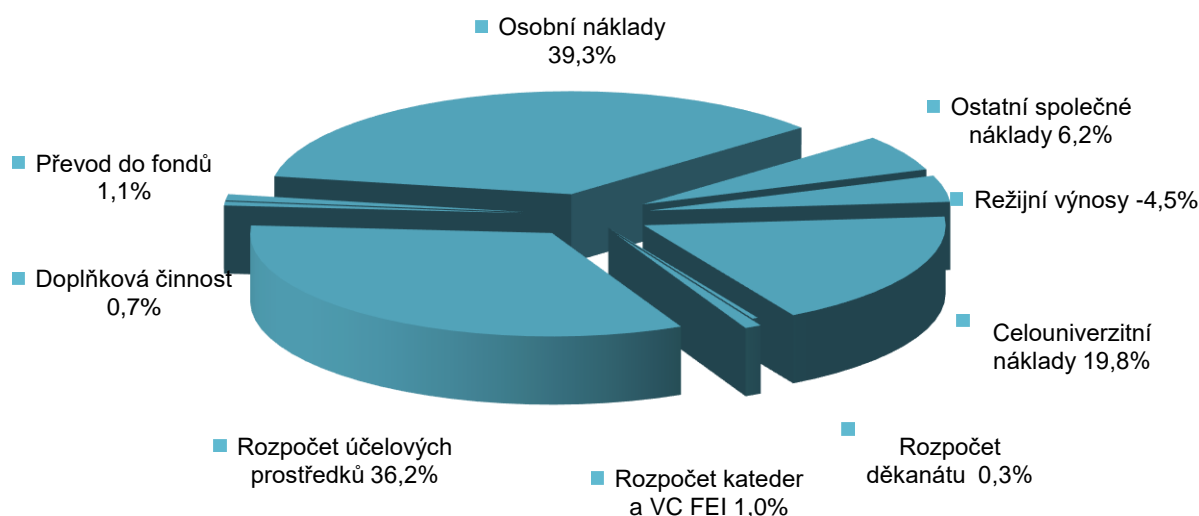
- Osobní náklady (2 392 tis. Kč)
- Náklady kateder (2 709 tis. Kč)

Do fondů bylo převedeno v r. 2021 celkem 856 tis. Kč, z toho FPP vytvořený ze základní dotace činil 92 tis. Kč; FPP vytvořený z prostředků ukazatele C – doktorské studium 678 tis. Kč a do fondu účelových provozních prostředků bylo převedeno 86 tis. Kč v rámci Programu VaV MŠMT (Inter-Action).

2.2 Struktura neinvestičních nákladů

Strukturu skutečných neinvestičních nákladů FEI v členění dle schváleného rozpočtu v r. 2021 znázorňuje následující graf:

Graf. 2-2 Struktura neinvestičních nákladů FEI v roce 2021



2.3 Druhové členění nákladů

Činnosti fakulty lze rozčlenit do tří oblastí: hlavní činnost, vědu a výzkum a doplňkovou činnost.

Do oblasti vědy a výzkumu byly začleněny tyto zdroje:

- prostředky MŠMT na podporu výzkumu a vývoje
 - dlouhodobý koncepční rozvoj výzkumné organizace (institucionální prostředky)
 - specifický výzkum VŠ (SGS)
 - účelové prostředky v podprogramu INTER-ACTION
- získané granty a projekty
 - granty TAČR
 - projekt HELMET
 - OP VVV – projekt PosiTrans
 - OP PIK

Podrobný přehled jednotlivých druhů nákladů v členění podle činností fakulty (hlavní činnost, věda a výzkum, doplňková činnost) uvádí následující tabulka:

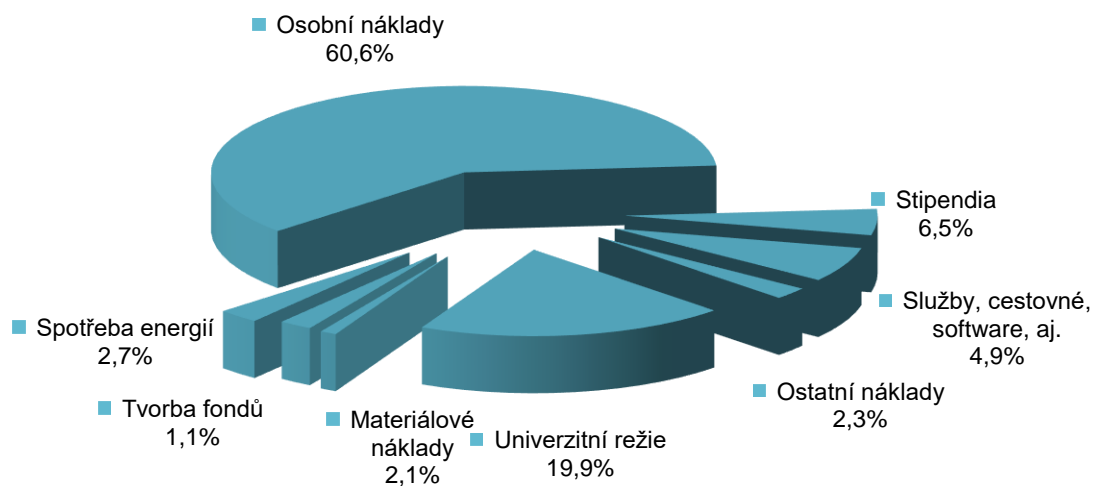
Tab. 2-3 Neinvestiční náklady v druhovém členění

Neinvestiční náklady (v tis. Kč)	Hlavní činnost	Věda a výzkum	Doplňková činnost	Celkem
Materiálové náklady	803	915	0	1 718
Materiál všeobecný	432	329	0	761
Drobný hmotný majetek a TZ do 40 000	371	553	0	924
Literatura	0	33	0	33
Energie	2 098	76	0	2 174
Opravy a udržování	81	0	0	81
Cestovné	574	201	0	775
Náklady na reprezentaci	25	0	0	25
Služby	947	2 118	0	3 065
Služby spojů	65	4	0	69
Vložené, školení, semináře, konference	98	291	0	389
Software	380	0	0	380
Překlady, projekty, poradenství	329	1 460	0	1 789
Služby ostatní, propagace, doprava aj.	75	363	0	438
Osobní náklady	29 734	18 981	191	48 906
Hrubé mzdy	21 978	14 266	148	36 392
Zákonné zdravotní a sociální pojištění	7 104	4 712	43	11 859
Zákonné sociální náklady	652	3	0	655
Kurzové ztráty	38	3	0	41
Jiné ostatní náklady	19 298	3 699	360	23 357
Stipendia za vynikající studijní výsledky	365	0	0	365
Stipendia za VVI a tvůrčí výsledky	24	584	0	608
Stipendia zahraniční studenti	1 666	0	0	1 666
Stipendia doktorandi	2 578	0	0	2 578
Stipendia ostatní	42	0	0	42
Bankovní poplatky, pojištění, daň z příjmů aj.	16	0	0	16
Zákonné pojištění za zaměstnance	134	16	0	150
Vnitropodnikové služby, režie, NN projektu	-1 753	1 557	95	-101
Univerzitní režie	14 699	1 338	0	16 037
Jiné ostatní náklady-členské příspěvky, různé	296	80	0	376
Jiné ostatní náklady-tvorba fondů	770	86	0	856
Jiné ostatní náklady-ostatní	73	38	51	162
Změna stavu zásob NV, ČRN	-214	0	214	0
Poskytnutí dotace spoluředitelům	557	45	0	602
Odpisy	577	0	0	577
Neinvestiční náklady celkem	54 175	25 993	551	80 719

2.4 Struktura neinvestičních nákladů dle druhového členění

Tabulku 3-3 Neinvestiční náklady v druhovém členění doplňuje graf, v němž je znázorněno procentuální zastoupení jednotlivých skupin nákladů za FEI v r. 2021:

Graf. 2-4 Struktura neinvestičních nákladů dle druhového členění



3 Porovnání neinvestičních nákladů a výnosů

3.1 Výsledek hospodaření FEI v roce 2021

Fakulta elektrotechniky a informatiky v roce 2021 dosáhla kladného výsledku hospodaření.

Celkový úhrn neinvestičních výnosů i nákladů byl oproti rozpočtované částce nižší.

Neinvestiční výnosy celkem 81 393 tis. Kč

Neinvestiční náklady celkem 80 719 tis. Kč

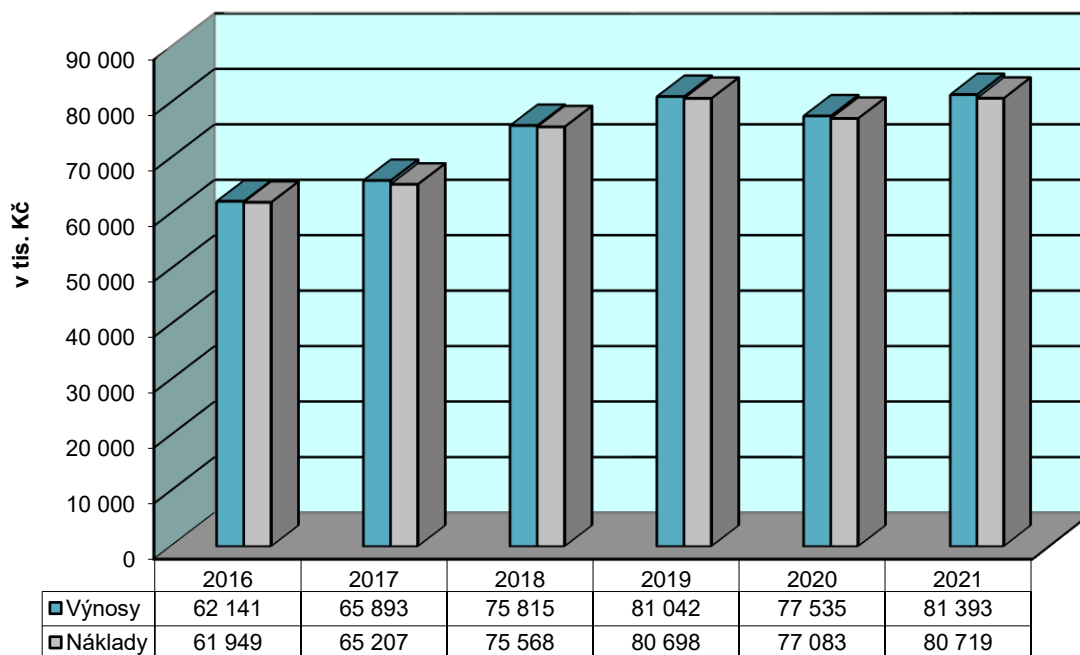
Výsledek hospodaření 674 tis. Kč

Výsledek hospodaření ve výši 674 tis. Kč bude převeden do Fondu provozních prostředků. Tyto neinvestiční prostředky budou použity k financování spoluúčasti v projektech.

3.2 Vývoj výnosů a nákladů v letech 2016-2021

V letech 2016-2019 docházelo k pravidelnému nárůstu výnosů i nákladů zejména v souvislosti s nárůstem účelových prostředků ze zdrojů OP VVV a OP PIK (viz následující tabulka). V roce 2020 se výnosy i náklady mírně snížily, pravděpodobně i v souvislosti s pandemií COVID. V následujícím roce 2021 pak dosáhly opět obdobné výše, jako v roce 2019.

Tab. 3-2 Vývoj výnosů a nákladů FEI v letech 2016-2021



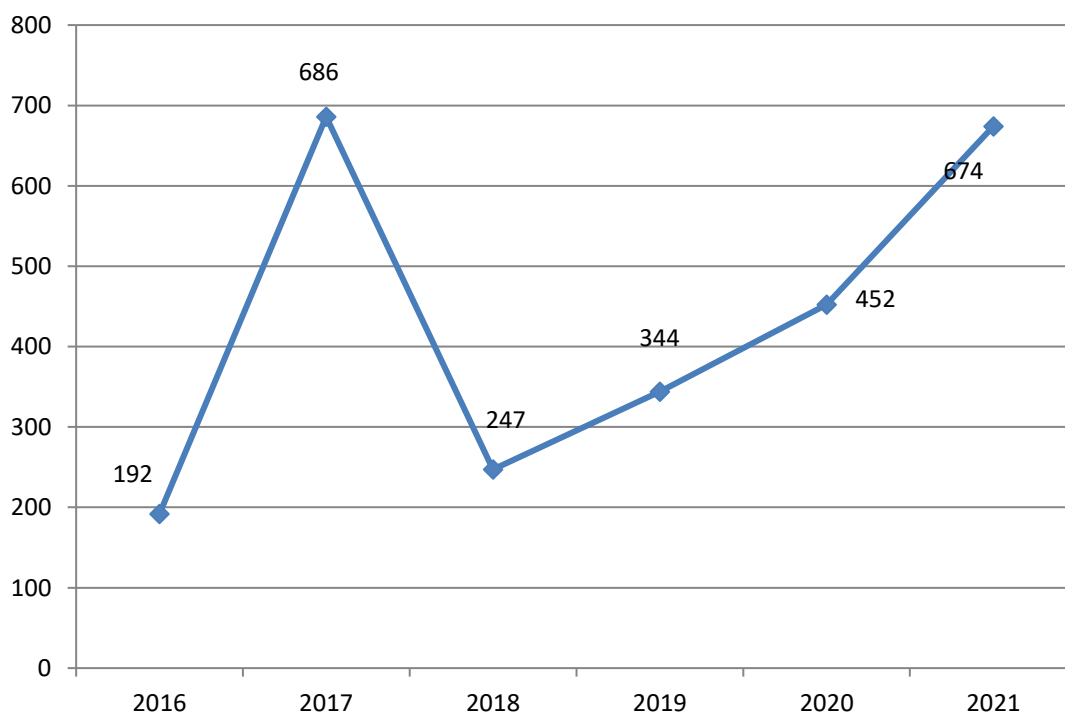
3.3 Vývoj výsledku hospodaření v letech 2016-2021

Výsledek hospodaření FEI v letech 2016-2021 byl vždy kladný. V r. 2016 byl výsledek hospodaření FEI převeden do Fondu provozních prostředků (ve formě neinvestičních prostředků). V letech 2017-2020 byl výsledek hospodaření převáděn do Fondu rozvoje investičního majetku (FRIM) k zajištění spoluúčasti v ERDF projektech i k zajištění dalších investičních potřeb fakulty.

Hospodářský výsledek roku 2021 bude převeden do FPP (neinvestiční prostředky). Tento zdroj je používán jako spoluúčast projektů TAČR, případně dalších projektů dle podmínek poskytovatele.

Vývoj hospodářského výsledku FEI v letech 2016-2021 znázorňuje následující graf:

Graf. 3-3 Vývoj hospodářského výsledku FEI v letech 2016-2021 (v tis. Kč)



4 Vývoj stavu fondů FEI v letech 2016-2021

4.1 Přehled fondů FEI v roce 2021

FEI vytváří a čerpá fondy v souladu s Pravidly pro poskytování příspěvku a dotací veřejným vysokým školám, vydanými MŠMT pro jednotlivé kalendářní roky a v souladu s vnitřním předpisem „Pravidla hospodaření na UPCE“.

Zdroje pro tvorbu jednotlivých fondů jsou různorodé:

- Fond provozních prostředků (z ukazatele FIX, K) je tvořen od r. 2006 v souladu se změnou Pravidel pro poskytování příspěvku a dotací VVŠ, které vydalo MŠMT pro r. 2006. Výše tohoto fondu se průběžně mění.
- Fond provozních prostředků (doktorské studium) je tvořen a čerpán od r. 2009, kdy bylo na FEI zahájeno doktorské studium. V souvislosti s ním se fakulta stala příjemcem podpory na rozvoj doktorského studia ve formě stipendií studentům prezenční formy studia.
- Fond provozních prostředků (ze zisku) byl tvořen od r. 2013 do roku 2017 ze zisku předchozího roku.
- Stipendijní fond FEI – je přidělován fakultě ze SF UPCE od r. 2011 na základě pravidel, která jsou každoročně ze strany vedení UPCE aktualizována.
- Fond účelově určených prostředků – je tvořen z účelových prostředků projektů podle podmínek poskytovatele dotace.
- Fond reprodukce investičního majetku (FRIM) je tvořen odpisy investičního majetku v běžném roce a zároveň může být navyšován přídělem ze zisku předchozího roku

Následující tabulka uvádí přehled stavu fondů za rok 2021, a to k 1. 1. 2021 a k 31. 12. 2021. Prostředky fondů k 31. 12. jsou převáděny do následujícího roku ve stejné výši. Výjimkou je pouze Stipendijní fond FEI, který je přidělován z celouniverzitního stipendijního fondu bez návaznosti na předchozí rok podle definovaných pravidel. Jeho nevyčerpaný zůstatek není převáděn do následujícího roku.

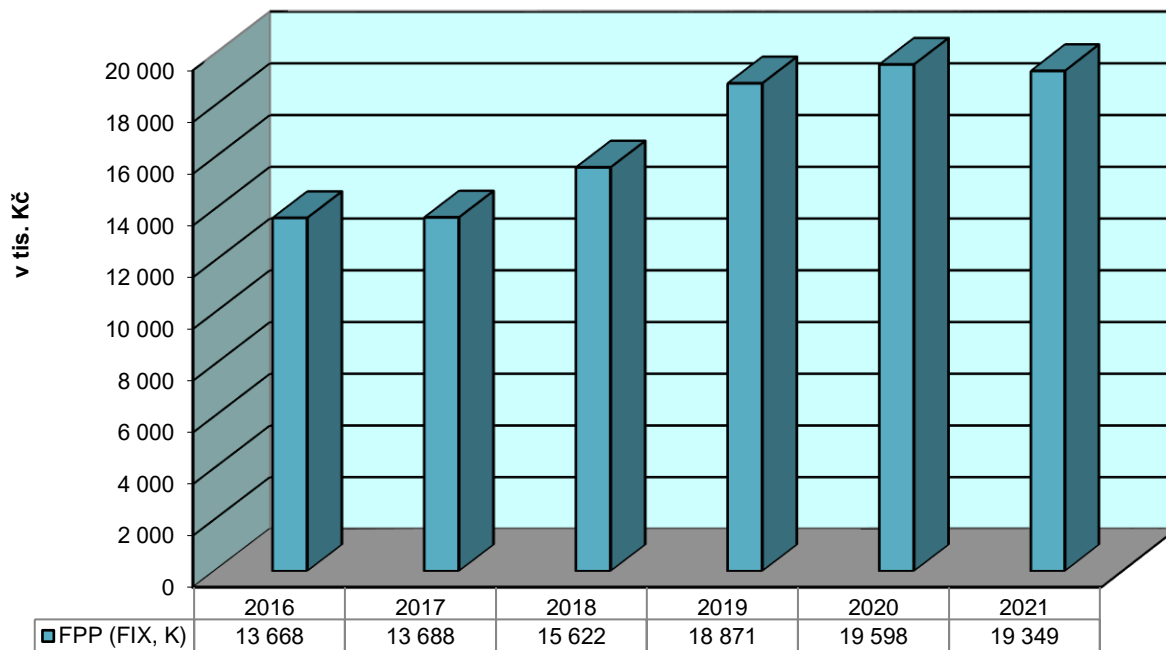
Tab. 4-1 Stav fondů k 1. 1. 2021 a k 31. 12. 2021

Stav fondů v tis. Kč	k 1. 1. 2021	změna stavu v r. 2021	k 31. 12. 2021
Fond provozních prostředků (z ukazatele FIX, K)	19 598	-249	19 349
Fond provozních prostředků (ze zisku)	850	-196	654
Fond provozních prostředků (doktorské studium)	793	-114	679
Fond účelově určených prostředků	0	86	86
Stipendijní fond FEI	214	0	214
Neinvestiční fondy celkem	21 455	-473	20 982
Investiční fondy (FRIM)	1 771	1 023	2 794
FONDY CELKEM	23 226	550	23 776

4.2 Vývoj významných neinvestičních fondů FEI v letech 2016-2021

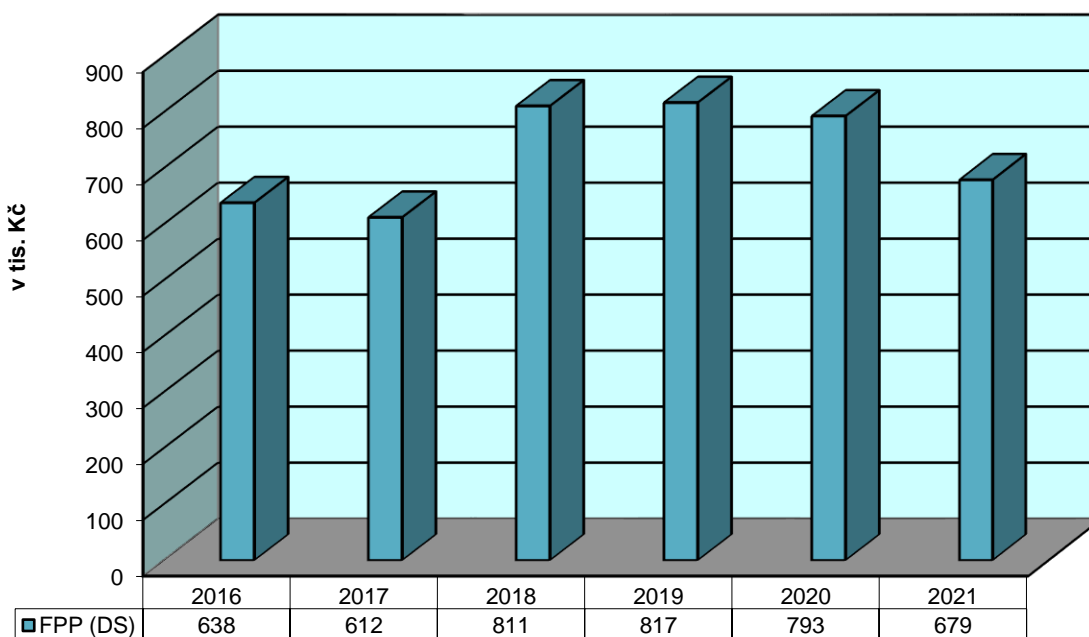
Fond provozních prostředků (z ukazatele FIX, K) je nejdůležitějším neinvestičním fondem fakulty, Jeho stav k 31. 12. v jednotlivých letech uvádí následující graf:

Graf 4-2-1 Vývoj FPP (z ukazatele FIX, K) v letech 2016-2021



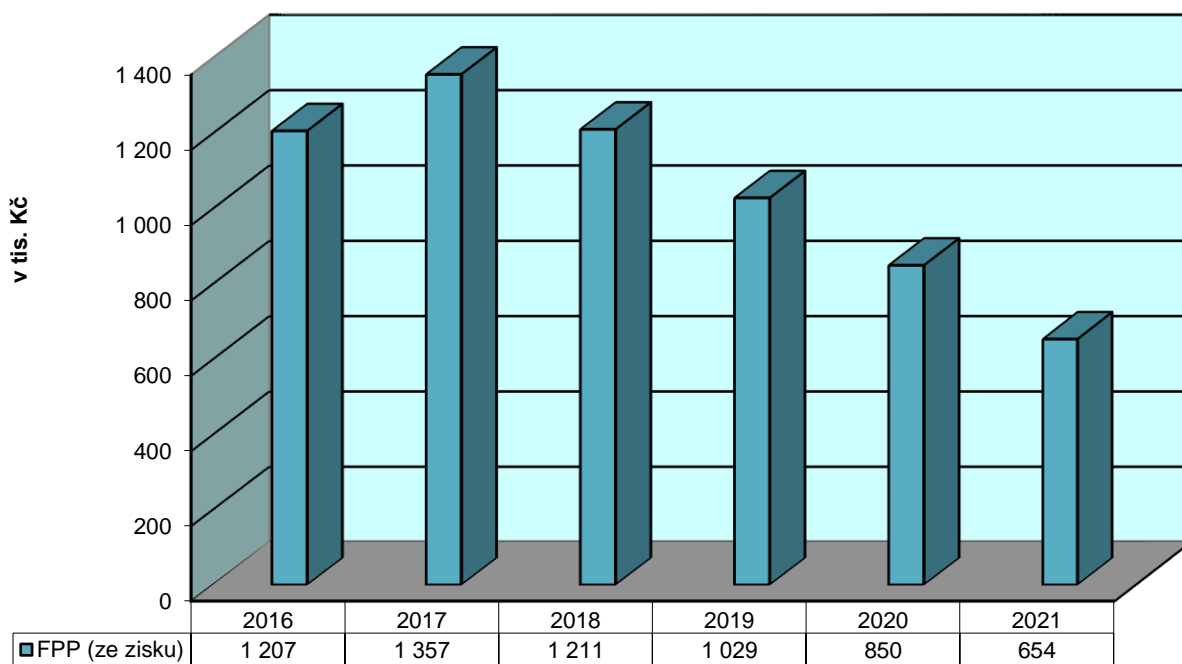
Stav fondu provozních prostředků (doktorské studium) k 31. 12. je znázorněn v následujícím grafu:

Graf 4-2-2 Vývoj FPP (doktorské studium) v letech 2016-2021



Stav fondu provozních prostředků (ze zisku) k 31. 12. znázorňuje v jednotlivých letech následující graf:

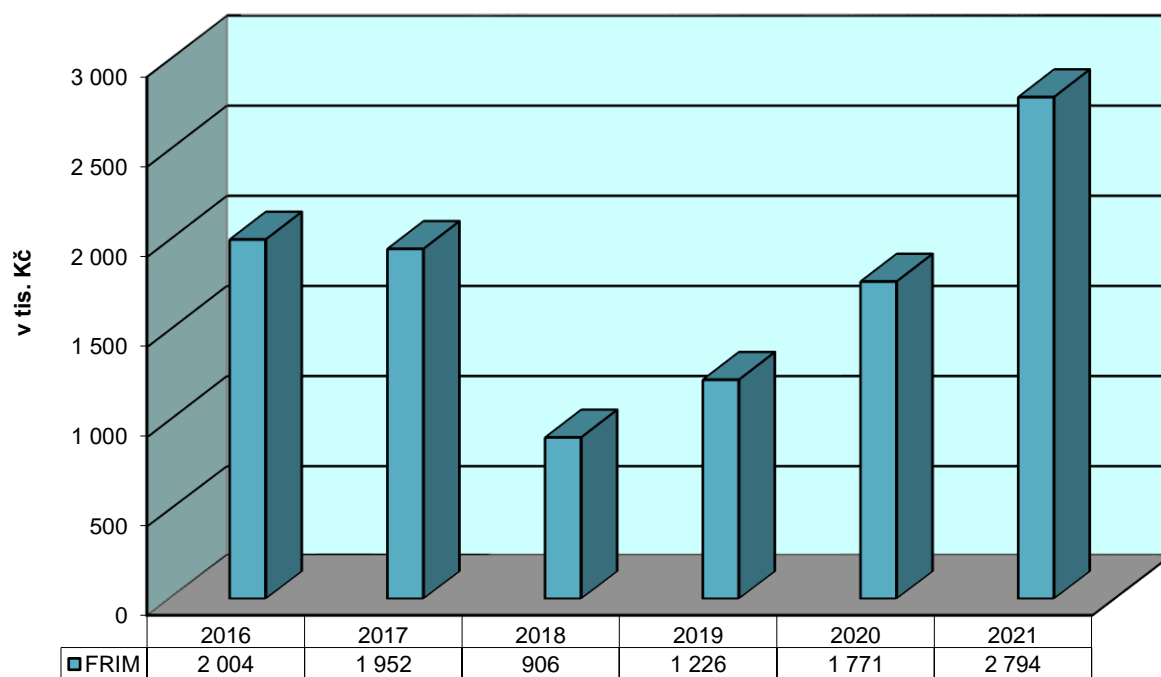
Graf 4-2-3 Vývoj FPP (ze zisku) v letech 2016-2021



4.3 Vývoj investičního fondu FEI v letech 2016-2021

Stav Fondu reprodukce investičního majetku k 31. 12. v jednotlivých letech ukazuje následující graf:

Graf 4-3 Vývoj FRIM v letech 2016-2021



5 Tvorba a čerpání investičních prostředků

5.1 Investiční příjmy a výdaje FEI v roce 2021

V roce 2021 byl schválen rozpočet investičních prostředků ve výši 6 349 tis. Kč.

V tomto rozpočtu fakulta předpokládala příjmy vlastní (tj. z prostředků FRIMu, navýšené o odpisy r. 2021 a HV z r. 2020) a dále příjmy ze zdrojů OP VVV.

Celková skutečná výše investičních příjmů činila 6 874 tis. Kč dle následující tabulky:

Tab. 5-1-1 Investiční příjmy

Investiční příjmy (v tis. Kč)	Rozpočet	Skutečnost	Rozdíl
FRIM	2 360	2 800	440
OP VVV	3 989	4 074	85
Další podle zdroje	0	0	0
Investiční příjmy celkem	6 349	6 874	525

Skutečné investiční výdaje v r. 2021 činily 121 tis. Kč:

Tab. 5-1-2 Investiční výdaje

Investiční výdaje (v tis. Kč)	Rozpočet	Skutečnost	Rozdíl
FRIM	2 360	6	-2 354
OP VVV	3 989	115	-3 874
Další podle zdroje	0	0	0
Investiční výdaje celkem	6 349	121	-6 228

Investiční příjmy FEI – FRIM v r. 2021 2 800 tis. Kč

Investiční výdaje FEI – FRIM v r. 2021 6 tis. Kč

Zůstatek Fondu reprodukce investičního majetku k 31. 12. 2021 2 794 tis. Kč

Investiční příjmy FEI – OP VVV v r. 2021 4 074 tis. Kč

Investiční výdaje FEI – OP VVV v r. 2021 115 tis. Kč

Zůstatek účelových investičních prostředků z OP VVV k 31. 12. 2021 3 959 tis. Kč

Stav FRIM k 31. 12. 2021 ve výši 2 794 tis. Kč je postačující pro další investiční potřeby fakulty v následujících letech.

5.2 Struktura investičních výdajů v letech 2016-2021

V letech 2016–2017 byly pořízeny menší investice z vlastních prostředků (FRIM). V letech 2018-2020 došlo k zásadnímu rozvoji přístrojového vybavení z prostředků OP VVV za spoluúčasti FEI.

Celková částka investičního vybavení fakulty v roce 2021 činila 121 tis. Kč.

Přehled investičních výdajů a zdrojů jejich financování v letech 2016-2021 znázorňuje následující tabulka:

Tab. 5-2 Zdroje financování investic

Zdroj financování	2016	2017	2018	2019	2020	2021
FRIM	147	65	2 217	401	342	6
Institucionální prostředky			391	7		
Účelové dotace-přístrojové vybavení			49 418	7 753	912	115
Investice celkem	147	65	52 026	8 161	1 254	121

6 Závěr

Fakulta dosáhla v uplynulém roce kladného hospodářského výsledku ve výši 674 tis. Kč. Do fondů provozních prostředků bylo převedeno 856 tis. Kč. Tyto prostředky a prostředky fondů minulých let budou použity zejména k zajištění vzdělávací a vědecké, výzkumné a vývojové činnosti, k rozvoji lidských zdrojů, dále k obnově majetku, rozvoji dalšího vybavení laboratoří a učeben, pro zajištění spoluúčasti na projektech OP VVV, OP PIK, TAČR, aj.

V následujícím období bude fakulta postupovat v souladu se Strategickým záměrem Fakulty elektrotechniky a informatiky Univerzity Pardubice od roku 2021 a Plánem realizace Strategického záměru Fakulty elektrotechniky a informatiky Univerzity Pardubice pro rok 2022.

Pardubice, květen 2022

Ing. Zdeněk Němec, Ph.D. v. r.
děkan
Fakulta elektrotechniky a informatiky
Univerzita Pardubice

Výroční zpráva o hospodaření Fakulty elektrotechniky a informatiky Univerzity Pardubice byla:

- projednána a schválena Akademickým senátem Fakulty elektrotechniky a informatiky Univerzity Pardubice dne 13. června 2022.