


2018

VÝROČNÍ ZPRÁVA
O HOSPODAŘENÍ
FAKULTY ELEKTROTECHNIKY A INFORMATIKY

Pardubice, květen 2019



Univerzita Pardubice
Fakulta elektrotechniky a informatiky

Předkládá: Ing. Zdeněk Němec, Ph.D.
děkan

Vypracovala: Ing. Jana Soukupová
tajemnice

Obsah

Pardubice, květen 2019	1
Úvod	5
1 Neinvestiční výnosy	6
1.1 Porovnání rozpočtovaných a skutečných výnosů	6
1.2 Struktura neinvestičních výnosů	7
1.3 Vývoj struktury neinvestičních výnosů v letech 2008 - 2018	8
1.4 Pedagogické převody (transfery) v letech 2008 - 2018	9
2 Neinvestiční náklady	10
2.1 Porovnání rozpočtovaných a skutečných nákladů	10
2.2 Struktura neinvestičních nákladů	11
2.3 Druhovému členění nákladů	11
2.4 Struktura neinvestičních nákladů dle druhového členění	13
3 Porovnání neinvestičních nákladů a výnosů	14
3.1 Výsledek hospodaření FEI v roce 2018	14
3.2 Vývoj výnosů a nákladů v letech 2008 - 2018	14
3.3 Vývoj výsledku hospodaření v letech 2008 - 2018	15
4 Vývoj stavu fondů FEI v letech 2008 - 2018	16
4.1 Přehled fondů FEI v roce 2018	16
4.2 Vývoj významných neinvestičních fondů FEI v letech 2008 - 2018	17
4.3 Vývoj investičního fondu FEI v letech 2008 - 2018	19
5 Tvorba a čerpání investičních prostředků	19
5.1 Investiční příjmy a výdaje FEI v roce 2018	19
5.2 Struktura investičních výdajů v letech 2008 – 2018	21
6 Závěr	23

Úvod

Fakulta elektrotechniky a informatiky hospodaří se svěřenými prostředky na základě rozpočtu nákladů a výnosů. V souladu s § 18 zákona č. 111/1998 Sb., o vysokých školách je rozpočet sestavován na období kalendářního roku. Základní principy a pravidla konstrukce rozpočtu na Univerzitě Pardubice a všech jejích součástech jsou stanoveny v dokumentu „Konstrukce a struktura rozpočtu Univerzity Pardubice na rok 2018“.

Rozpočet je sestavován jako vyrovnaný. Neinvestiční a investiční finanční prostředky jsou rozpočtovány odděleně. Prostředky rozpočtu lze použít pouze na financování a podporu činností v souladu s čl. 3 Statutu Univerzity Pardubice.

Návrh rozpočtu FEI je každoročně schvalován Akademickým senátem FEI.

Rozpočet FEI na rok 2018 byl projednán a schválen na 8. zasedání AS FEI dne 11. 5. 2018.

1 Neinvestiční výnosy

1.1 Porovnání rozpočtovaných a skutečných výnosů

Neinvestiční výnosy FEI v roce 2018 činily 75 815 tis. Kč.

Podrobnější členění neinvestičních výnosů je doloženo v tabulce č. 1-1, kde jsou rovněž vyčísleny rozdíly oproti schválenému rozpočtu.

Tab. 1-1 Neinvestiční výnosy v roce 2018

Neinvestiční výnosy (v tis. Kč)	Rozpočet	Skutečnost	Rozdíl
Neinvestiční prostředky (příspěvek, dotace) MŠMT	42 252	42 754	502
- institucionální prostředky	38 427	38 746	319
Studijní programy (ukazatel FIX,K)	38 427	38 746	319
- účelové prostředky	3 825	4 008	183
Stipendia – doktorské studium	2 700	2 396	-304
Zahraníční studenti, mezinárodní spolupráce (ukazatel D)	840	1 327	487
Rozvojové a transformační projekty MŠMT (ukazatel I)	285	285	0
Podpora výzkumu a vývoje (MŠMT)	10 803	10 803	0
- institucionální prostředky	9 020	9 020	0
Rozvoj výzkumné organizace	9 020	9 020	0
- účelové prostředky	1 783	1 783	0
Specifický výzkum VŠ	1 783	1 783	0
Získané granty a projekty	12 328	17 847	5 519
Granty GAČR, TAČR	1 305	1 305	0
Zahraníční granty a projekty	0	0	0
OP VVV	7 902	13 329	5 427
OP PIK	0	412	412
Další granty a projekty	3 121	2 801	-320
Doplňková činnost	900	490	-410
Čerpání fondů	5 897	1 901	-3 996
Fond provozních prostředků (z ukazatele A, K) - FEI	1 250	0	-1 250
Fond provozních prostředků (z ukazatele A, K) - majetek	200	44	-156
Fond provozních prostředků (z ukazatele A, K) - katedry	1 938	0	-1 938
Fond provozních prostředků (doktorské studium)	612	612	0
Fond provozních prostředků (ze zisku)	0	147	147
Stipendijní fond FEI	400	156	-244
Stipendijní fond UPA	1 497	942	-555
Jiné příjmy	1 150	2 020	870
Poplatky spojené se studiem (příjmací řízení)	250	274	24
Další příjmy z hlavní činnosti	900	1 746	846
Dary, dědictví, dotace od nadací apod.	0	0	0
Neinvestiční výnosy celkem	73 330	75 815	2 485

Významné rozdíly mezi rozpočtovanými a skutečnými výnosy:

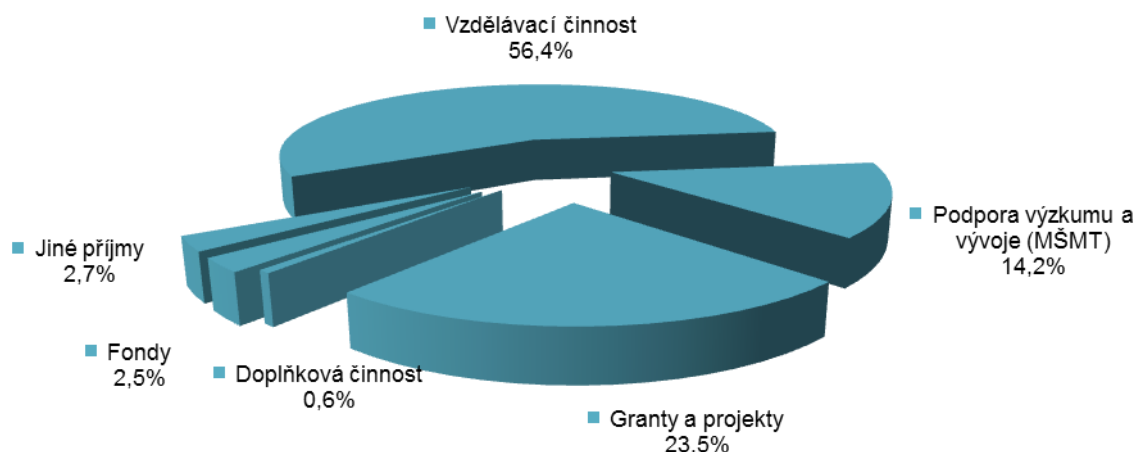
- **ukazatel AK** - navýšení o 319 tis. Kč – MŠMT ve 3. čtvrtletí roku 2018 navýšilo všem veřejným vysokým školám příspěvek na vzdělávací činnost; fakulty obdržely poměrnou část příspěvku,
- **zahraníční studenti, mezinárodní spolupráce (ukazatel D)** – ve 4. čtvrtletí r. 2018 došlo k významnému navýšení počtu zahraničních studentů (vládních stipendistů),

- **OP VVV** – fakulta čerpala celoročně finanční prostředky tří fakultních projektů (ROOF4ICT, FUTURE, MODULARITY), od 4. čtvrtletí pak prostředky projektu PosiTrans (společný projekt s DFJP) a dále prostředky celouniverzitního projektu ESPRO a INFRA II, jehož výnosy nebyly zahrnuty do rozpočtu fakulty, ale byly součástí rozpočtu celouniverzitních útvarů (výnosy byly fakultě přeúčtovány až k 31. 12. 2018 na základě skutečně pročerpaných nákladů v rámci projektu). Do rozpočtu FEI v této položce tak nebyly zahrnuty výnosy z projektu PosiTrans a INFRA II.,
- **OP PIK** – tato nově zřízená položka zahrnuje projekty Evropského fondu pro regionální rozvoj, program Aplikace Ministerstva průmyslu a obchodu; celoročně byl řešen projekt „HTIC“ (původní rozpočtované příjmy byly zahrnuty v položce „Další granty a projekty“), od 1. 11. pak „MD logistika“ – společný projekt s DFJP,
- **Další granty a projekty** – rozpočet zahrnul 4 projekty MPO – TRIO, projekt ESA a 1 projekt MPO – OP PIK, po získání dalšího projektu OP PIK byla v průběhu r. 2018 zřízena samostatná položka rozpočtu (viz výše),
- **čerpání FPP z ukazatele A,K** – bylo čerpáno pouze 44 tis. Kč na obnovu a rozvoj majetku fakulty,
- **další příjmy z hlavní činnosti** – na nárůstu této položky se podílely zejména příjmy ze smluvního výzkumu v hlavní činnosti.

1.2 Struktura neinvestičních výnosů

Podíl jednotlivých zdrojů na celkových neinvestičních výnosech FEI zobrazuje následující graf:

Graf. 1-2 Struktura neinvestičních výnosů v roce 2018

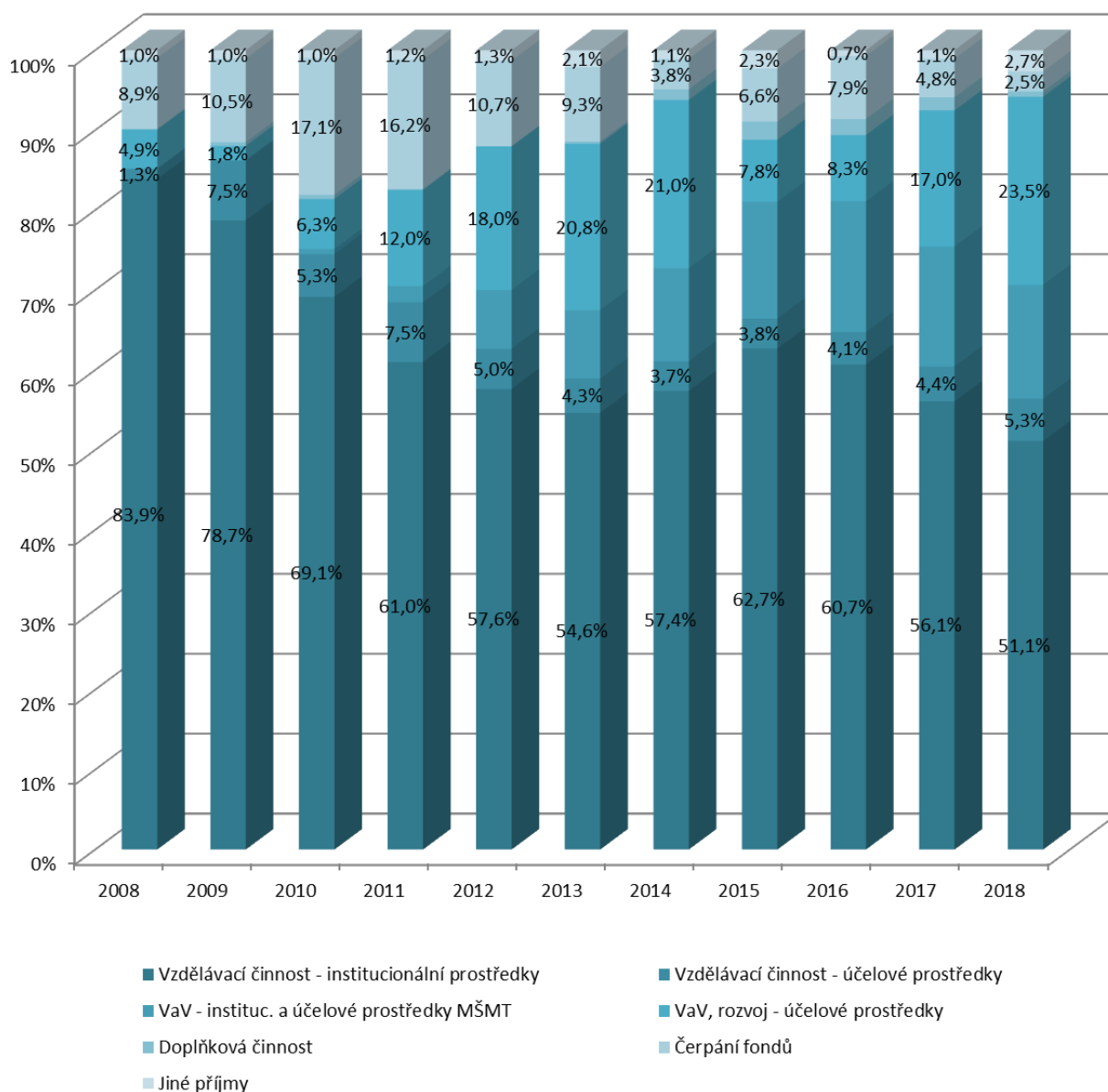


Nejvýznamnější část výnosů FEI i v r. 2018 tvořily dotace a příspěvky na vzdělávací činnost ve výši 56,4% (oproti 60,4% v r. 2017). Došlo však k výraznějšímu nárůstu podílu grantů a projektů na celkových výnosech FEI, tj. na 23,5% (oproti 17% v r. 2017). Důvodem jsou zejména projekty OP VVV.

1.3 Vývoj struktury neinvestičních výnosů v letech 2008 - 2018

V letech 2008 - 2013 došlo k postupnému snižování podílu prostředků na vzdělávací činnost (ve formě dotace a příspěvku) na celkových výnosech fakulty. Zvyšoval se podíl účelových prostředků. Tento vývoj souvisel zejména s čerpáním značné části prostředků ze zdrojů ESF. V letech 2014 - 2016 byl trend opačný. Od roku 2017 se vzhledem k čerpání prostředků OP VVV podíl účelových prostředků opět zvyšuje. Vývoj struktury zdrojů financování FEI v letech 2008 - 2018 je znázorněn v následujícím grafu:

Graf. 1-3 Vývoj struktury neinvestičních výnosů v letech 2008 - 2018



1.4 Pedagogické převody (transfery) v letech 2008 - 2018

Výuka na FEI je zajišťována především prostřednictvím kmenových zaměstnanců FEI, případně externistů a odborníků z praxe. Část výuky také zajišťují pro FEI zaměstnanci ostatních fakult, ústavů a dalších útvarů Univerzity Pardubice. Tato výuka v rámci UPA je ohodnocena prostřednictvím pedagogických převodů, tzv. transferů. (Jedná se o převody finančních prostředků za zajištění výuky jinými útvary univerzity.)

V r. 2018 zůstaly transfery na obdobné úrovni jako v předchozím roce. Pro fakultu ástečně zajišťovali výuku zaměstnanci DFJP, FES, FF, FCHT a CU. Zaměstnanci FEI prováděli výuku pro studenty DFJP, FES, FF a FCHT.

Vývoj tohoto ukazatele uvádí následující tabulka (objem prostředků, které FEI hradila za výuku, byl doposud vždy vyšší než objem prostředků, které FEI obdržela od jiných útvarů):

Tab. 1-4 Pedagogické převody (transfery) v letech 2008 – 2018:

Transfery	tis. Kč
2008	-4 541
2009	-6 519
2010	-3 911
2011	-1 987
2012	-1 390
2013	-1 310
2014	-720
2015	-675
2016	-821
2017	-720
2018	-720

2 Neinvestiční náklady

2.1 Porovnání rozpočtovaných a skutečných nákladů

Neinvestiční náklady FEI v roce 2018 činily 75 568 tis. Kč. Strukturu nákladů a rozdíly oproti schválenému rozpočtu uvádí následující tabulka.

Tab. 2-1 Neinvestiční náklady v roce 2018

Neinvestiční náklady (v tis. Kč)	Rozpočet	Skutečnost	Rozdíl
Společné náklady	33 556	30 986	-2 570
Osobní náklady	31 070	29 365	-1 705
Energie	2 000	1 932	-68
Odpisy	13	244	231
Režijní výnosy	-1880	-2 201	-321
Podpora vědecké, výzkumné a vývojové činnosti	350	197	-153
Rozvoj majetku fakulty	200	44	-156
Ostatní společné náklady	550	336	-214
Propagace	353	337	-16
Spolufinancování projektů OP VVV	900	732	-168
Celouniverzitní náklady	14 991	14 991	0
Rozpočet děkanátu a ostatních společných útvarů	500	309	-191
Rozpočet kateder	2 889	688	-2 201
Katedra informačních technologií	692	54	-638
Katedra elektrotechniky	916	230	-686
Katedra řízení procesů	642	157	-485
Katedra softwarových technologií	335	166	-169
Katedra matematiky a fyziky	304	81	-223
Rozpočet Výzkumného centra FEI	49	132	83
Rozpočet účelových prostředků	19 745	24 736	4 991
Prospěchová stipendia, ostatní stipendia	1 897	1 098	-799
Stipendia - doktorské studium (ukazatel C)	2 612	2 396	-216
Zahraniční studenti, mezinárodní spolupráce (ukazatel D)	840	1 327	487
Rozvojové a transformační projekty MŠMT (ukazatel I)	285	285	0
Specifický výzkum	1 783	1 783	0
Granty GAČR, TAČR	1 305	1 305	0
Zahraniční granty a projekty	0	0	0
OP VVV	7 902	13 329	5 427
OP PIK		412	412
Další granty a projekty	3 121	2 801	-320
Doplňková činnost	900	490	-410
Převod do fondů (FPP z ukazatele A, K)	0	2 382	2 382
Převod do fondů (FPP doktorské studium)	700	811	111
Převod do fondů (FÚUP)		43	43
Neinvestiční náklady celkem	73 330	75 568	2 238

K významnějším úsporám nákladů, hrazených z institucionálních a vlastních zdrojů došlo zejména v těchto položkách:

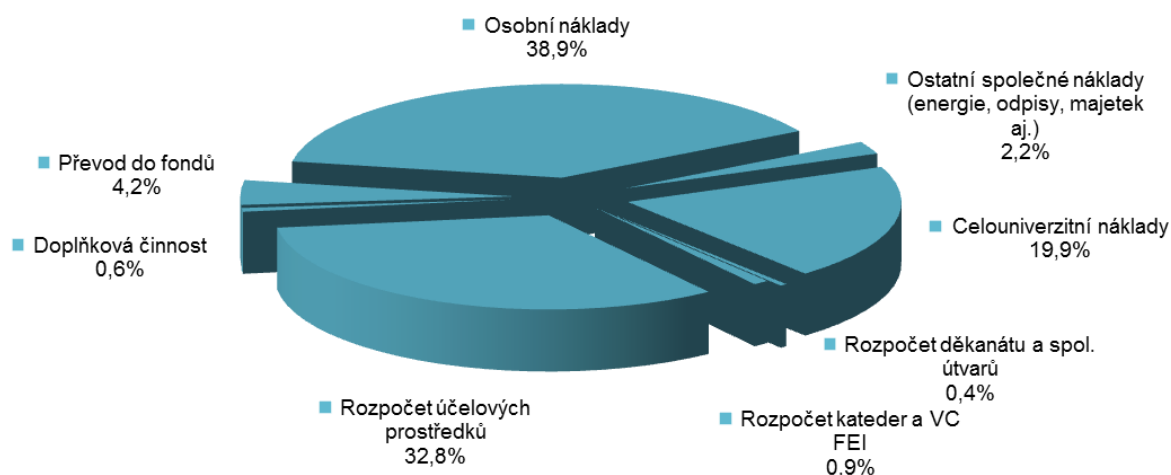
- osobní náklady (ve výši 1 705 tis. Kč),
- ostatní společné náklady (214 tis. Kč),
- náklady děkanátu a ostatních společných útvarů (191 tis. Kč),
- náklady kateder (2 201 tis. Kč)

Do fondů bylo převedeno v r. 2018 celkem 3 236 tis. Kč, z toho FPP vytvořený ze základní dotace činil 2 382 tis. Kč, FPP vytvořený z prostředků ukazatele C – doktorské studijní programy činil 811 tis. Kč a FÚUP byl vytvořen ve výši 43 tis. Kč.

2.2 Struktura neinvestičních nákladů

Strukturu neinvestičních nákladů FEI v členění dle schváleného rozpočtu v r. 2018 znázorňuje následující graf:

Graf. 2-2 Struktura neinvestičních nákladů FEI v roce 2018



2.3 Druhové členění nákladů

Činnosti fakulty lze rozčlenit do tří oblastí: hlavní činnost, vědu a výzkum a doplňkovou činnost.

Do oblasti vědy a výzkumu byly začleněny tyto zdroje:

- a) prostředky MŠMT na podporu výzkumu a vývoje
 - rozvoj výzkumné organizace (institucionální prostředky)
 - specifický výzkum VŠ (SGS)
- b) získané granty a projekty
 - granty TAČR
 - projekt ESA
 - OP VVV – projekt PosiTrans
 - OP PIK
 - další granty a projekty (MPO – TRIO)

Podrobný přehled jednotlivých druhů nákladů v členění podle činností fakulty (hlavní činnost, věda a výzkum, doplňková činnost) uvádí následující tabulka:

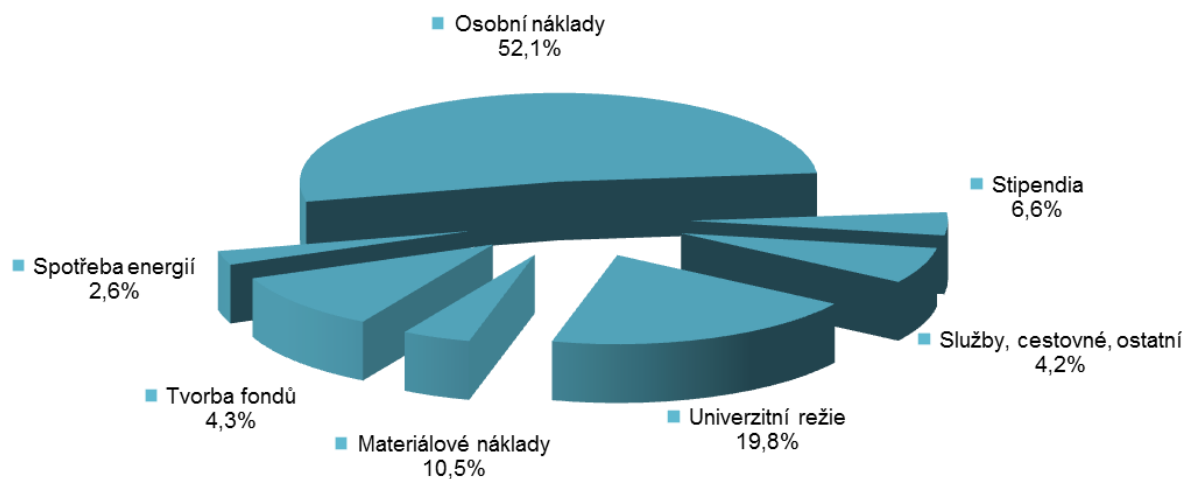
Tab. 2-3 Neinvestiční náklady v druhovém členění

Neinvestiční náklady (v Kč)	Hlavní činnost	Věda a výzkum	Doplňková činnost	Celkem
Materiálové náklady	6 834	1 080	1	7 915
Materiál všeobecný	401	202	1	604
Drobný hmotný majetek a technické zhodnocení do 40 000	6 322	878		7 200
Literatura	111			111
Energie	1 692	240		1 932
Opravy a udržování	36			36
Cestovné	357	530	8	895
Náklady na reprezentaci	161			161
Služby	1 086	721	0	1 807
Služby spojů	35	7		42
Vložené, školení, semináře, konference	659	418		1 077
Software	115	51		166
Inzerce	75			75
Překlady, projekty, poradenství	3	57		60
Služby ostatní, propagace, nájemné, doprava aj.	199	188		387
Osobní náklady	26 587	12 444	340	39 371
Hrubé mzdy	19 927	9 388	254	29 569
Zákonné zdravotní a sociální pojištění	6 326	3 049	86	9 461
Zákonné sociální náklady	334	7		341
Kurzové ztráty	4	1		5
Jiné ostatní náklady	20 273	2 788	141	23 202
Stipendia za vynikající studijní výsledky	770			770
Stipendia za VVI a tvůrčí výsledky	-489	609		120
Stipendia zahraniční studenti	1 050			1 050
Stipendia doktorandi	2 198			2 198
Stipendia ostatní	818			818
Bankovní poplatky, pojištění, daň z příjmů aj.	28	4		32
Zákonné pojištění za zaměstnance	110	2		112
Vnitropodnikové služby, režie, NN projektu	-1 163	879	141	-143
Univerzitní režie	13 454	1 537		14 991
Jiné ostatní náklady - členské příspěvky, různé	-7	25		18
Jiné ostatní náklady - tvorba fondů	3 193	43		3 236
Změna stavu zásob nedokončené výroby	311	-311		
Odpisy	244			244
Neinvestiční náklady celkem	57 274	17 804	490	75 568

2.4 Struktura neinvestičních nákladů dle druhového členění

Tabulku 3-3 Neinvestiční náklady v druhovém členění doplňuje graf, v němž je znázorněno procentuální zastoupení jednotlivých skupin nákladů za FEI v r. 2018:

Graf. 2-4 Struktura neinvestičních nákladů dle druhového členění



3 Porovnání neinvestičních nákladů a výnosů

3.1 Výsledek hospodaření FEI v roce 2018

Fakulta elektrotechniky a informatiky v roce 2018 dosáhla kladného výsledku hospodaření. Celkový úhrn neinvestičních výnosů i nákladů byl oproti rozpočtované částce nižší.

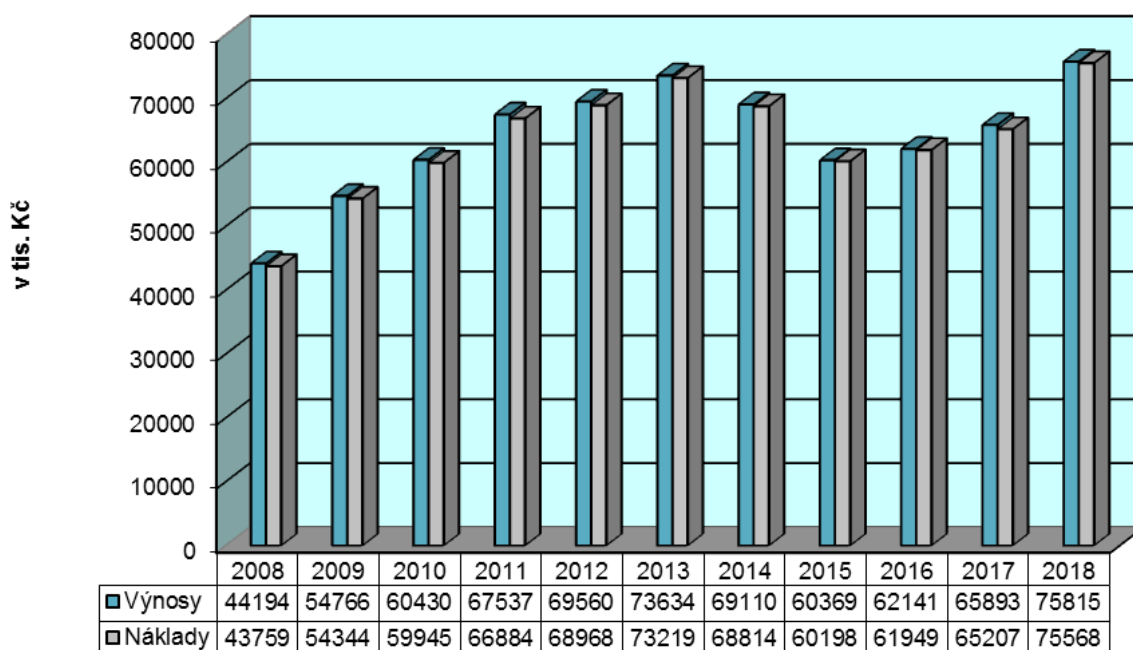
Neinvestiční výnosy celkem	75 815 tis. Kč
<u>Neinvestiční náklady celkem</u>	<u>75 568 tis. Kč</u>
Výsledek hospodaření	247 tis. Kč

Výsledek hospodaření ve výši 247 tis. Kč bude po zdanění převeden do Fondu reprodukce investičního majetku (FRIM). Tyto prostředky budou použity k financování spoluúčasti v ERDF projektech, případně k financování dalších neinvestičních potřeb fakulty.

3.2 Vývoj výnosů a nákladů v letech 2008 - 2018

V letech 2008 - 2013 docházelo k pravidelnému nárůstu výnosů i nákladů v souvislosti s nárůstem počtu studentů FEI i vědeckovýzkumných aktivit (viz následující tabulka). V letech 2014 a 2015 došlo k mírnému poklesu, zejména v důsledku snížení institucionálních prostředků na vzdělávací činnost a prostředků z ESF. V r. 2016 i 2017 byl zaznamenán mírný nárůst, především díky zvýšení finančních prostředků z účelových zdrojů, v r. 2018 došlo k nárůstu výnosů o 15% vůči předchozímu roku, zároveň fakulta měla nejvyšší příjmy za dobu svojí existence.

Tab. 3-2 Vývoj výnosů a nákladů FEI v letech 2008 - 2018



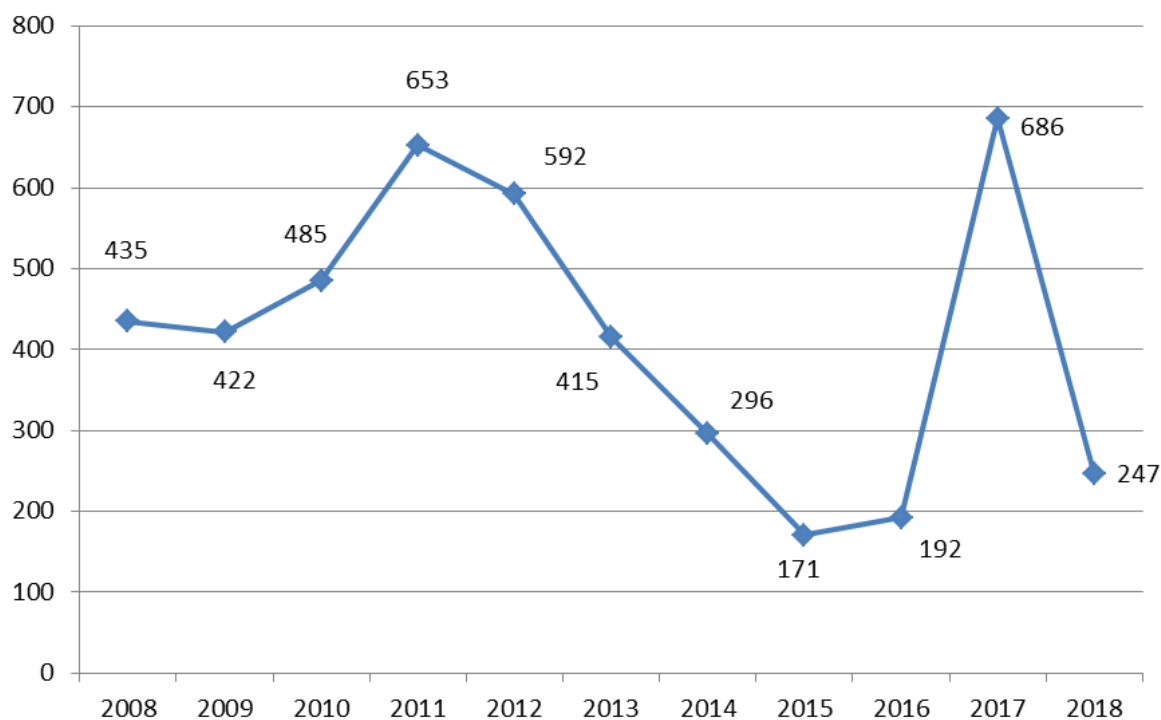
3.3 Vývoj výsledku hospodaření v letech 2008 - 2018

Výsledek hospodaření FEI v letech 2008 - 2018 byl vždy kladný. V letech 2008 - 2011 byl v plné výši převáděn do Fondu reprodukce investičního majetku (FRIM). Za r. 2012 - 2016 byl výsledek hospodaření FEI převeden do Fondu provozních prostředků (ve formě neinvestičních prostředků). Od roku 2017 je výsledek hospodaření převáděn do FRIM.

Zdroje FPP vytvořeného z hospodářského výsledku jsou používány jako spoluúčast projektů TAČR, případně dalších projektů dle podmínek poskytovatele.

Vývoj hospodářského výsledku FEI v letech 2008 - 2018 znázorňuje následující graf:

Graf. 3-3 Vývoj hospodářského výsledku FEI v letech 2008 - 2018 (v tis. Kč)



4 Vývoj stavu fondů FEI v letech 2008 - 2018

4.1 Přehled fondů FEI v roce 2018

FEI vytváří a čerpá fondy v souladu s Pravidly pro poskytování příspěvku a dotací veřejným vysokým školám, vydanými MŠMT pro jednotlivé kalendářní roky a v souladu s vnitřním předpisem „Pravidla hospodaření na UPa“.

Zdroje pro tvorbu jednotlivých fondů jsou různorodé:

- Fond odměn ve výši 241 tis. Kč byl vytvořen v r. 2005 (v době existence Ústavu elektrotechniky a informatiky) a zdrojem pro jeho tvorbu byl zisk vytvořený za r. 2004. V roce 2018 byl celý zůstatek fondu převeden do FRIM pro potřeby zajištění investiční spoluúčasti v projektech OP VVV.
- Fond provozních prostředků (z ukazatele A, K) je tvořen od r. 2006 v souladu se změnou Pravidel pro poskytování příspěvku a dotací VVŠ, které vydalo MŠMT pro r. 2006. Výše tohoto fondu se průběžně měnila.
- Fond provozních prostředků (doktorské studium) je tvořen a čerpán od r. 2009, kdy bylo na FEI zahájeno doktorské studium. V souvislosti s ním se fakulta stala příjemcem podpory na rozvoj doktorského studia ve formě stipendií studentům prezenční formy studia.
- Fond provozních prostředků (ze zisku) byl tvořen od r. 2013 do roku 2017 ze zisku předchozího roku.
- Stipendijní fond FEI – je přidělován fakultě ze SF UPA od r. 2011 na základě pravidel, která jsou každoročně ze strany vedení UPA aktualizována..
- Fond účelově určených prostředků – je tvořen z účelových prostředků projektů podle podmínek poskytovatele dotace.
- Fond reprodukce investičního majetku (FRIM) je tvořen odpisy investičního majetku v běžném roce a zároveň může být navyšován přídělem ze zisku předchozího roku. FRIM FEI byl průběžně navyšován oběma těmito zdroji od r. 2008 do r. 2012. Od r. 2013 do roku 2017 byl FRIM navyšován pouze prostřednictvím odpisů investičního majetku v běžném roce. Od r. 2018 dochází k jeho navyšování přídělem ze zisku předchozího roku.

Následující tabulka uvádí přehled stavu fondů za rok 2018. Stav fondů k 1. 1. 2019 je prakticky totožný se stavem k 31. 12. 2018, v následující tabulce tak lze sledovat vývoj v průběhu roku 2018.

Výjimkou je pouze Stipendijní fond FEI, který je přidělován z celouniverzitního stipendijního fondu bez návaznosti na předchozí rok podle definovaných pravidel.

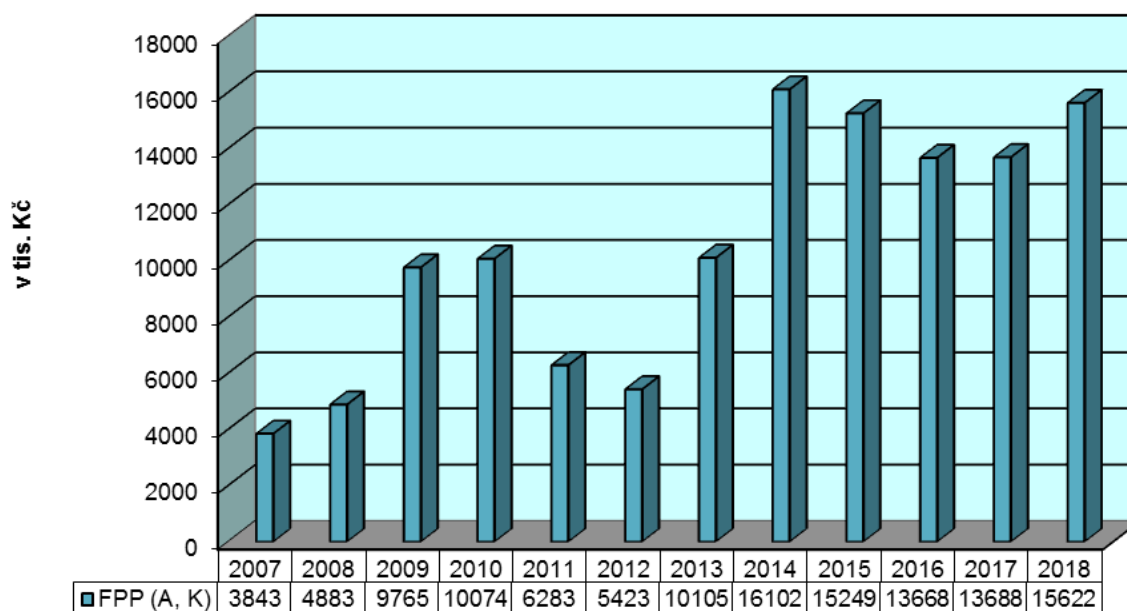
Tab. 4-1 Stav fondů k 1. 1. 2018 a k 1. 1. 2019

Stav fondů v tis. Kč	k 1. 1. 2018	k 1. 1. 2019	rozdíl
Fond odměn	241	0	-241
Fond provozních prostředků (z ukazatele A, K)	13 688	15 622	1934
Fond provozních prostředků (doktorské studium)	612	811	199
Fond provozních prostředků (ze zisku)	1 357	1 211	-146
Fond účelově určených prostředků	0	43	43
Stipendijní fond FEI	411	255	-156
Fond reprodukce investičního majetku (FRIM)	1 952	906	-1046

4.2 Vývoj významných neinvestičních fondů FEI v letech 2008 - 2018

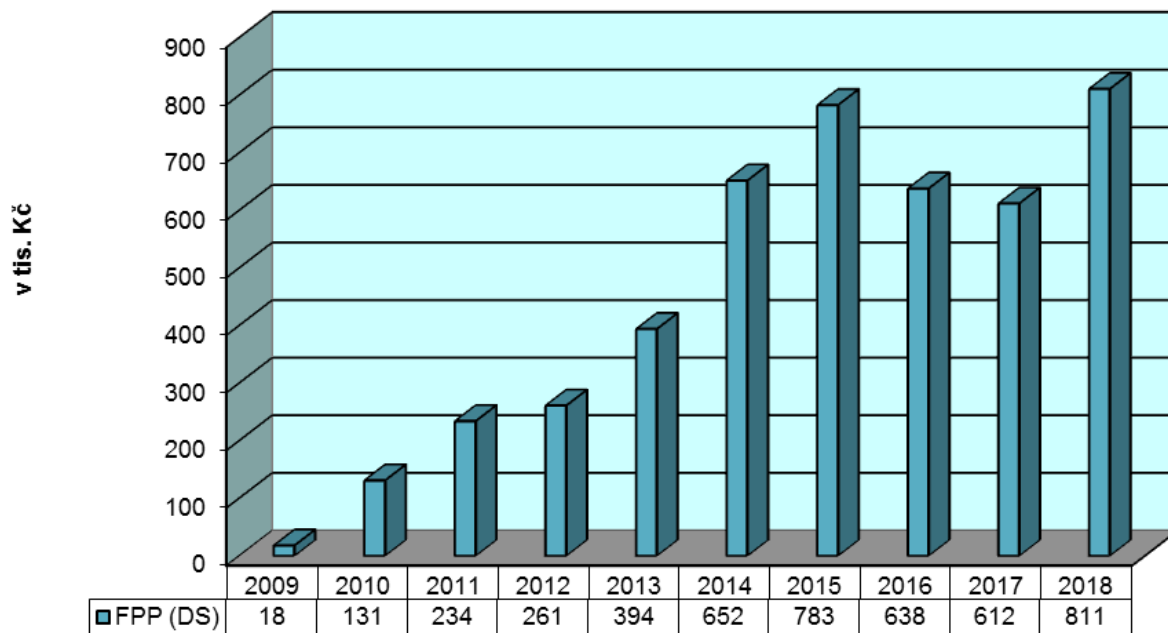
Stav fondu provozních prostředků (z ukazatele A, K) k 31. 12. ukazuje v jednotlivých letech následující graf:

Graf 4-2-1 Vývoj FPP (z ukazatele A, K) v letech 2008 - 2018



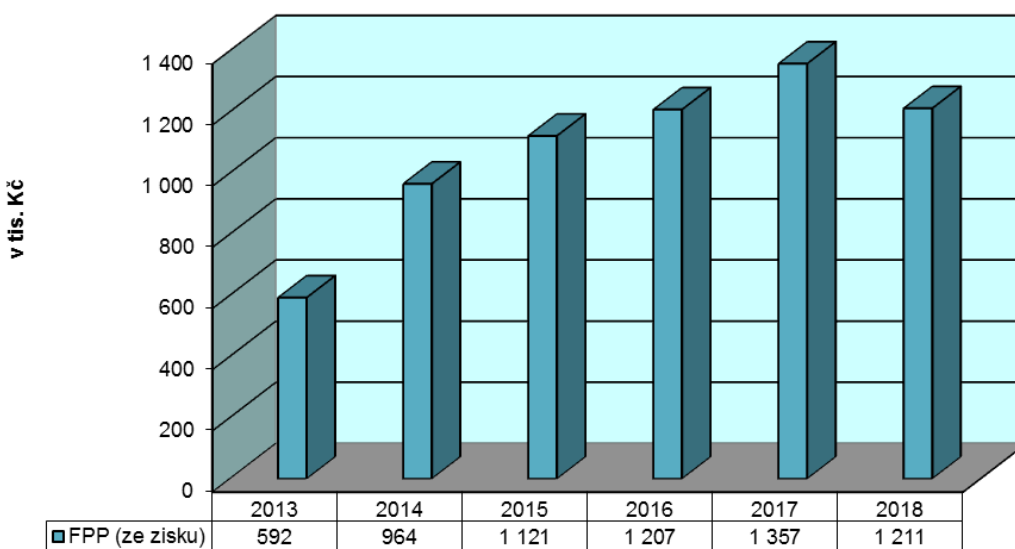
Stav fondu provozních prostředků (doktorské studium) k 31. 12. je znázorněn v jednotlivých letech v následujícím grafu:

Graf 4-2-2 Vývoj FPP (doktorské studium) v letech 2009 – 2018



Stav fondu provozních prostředků (ze zisku) k 31. 12. znázorňuje v jednotlivých letech následující graf:

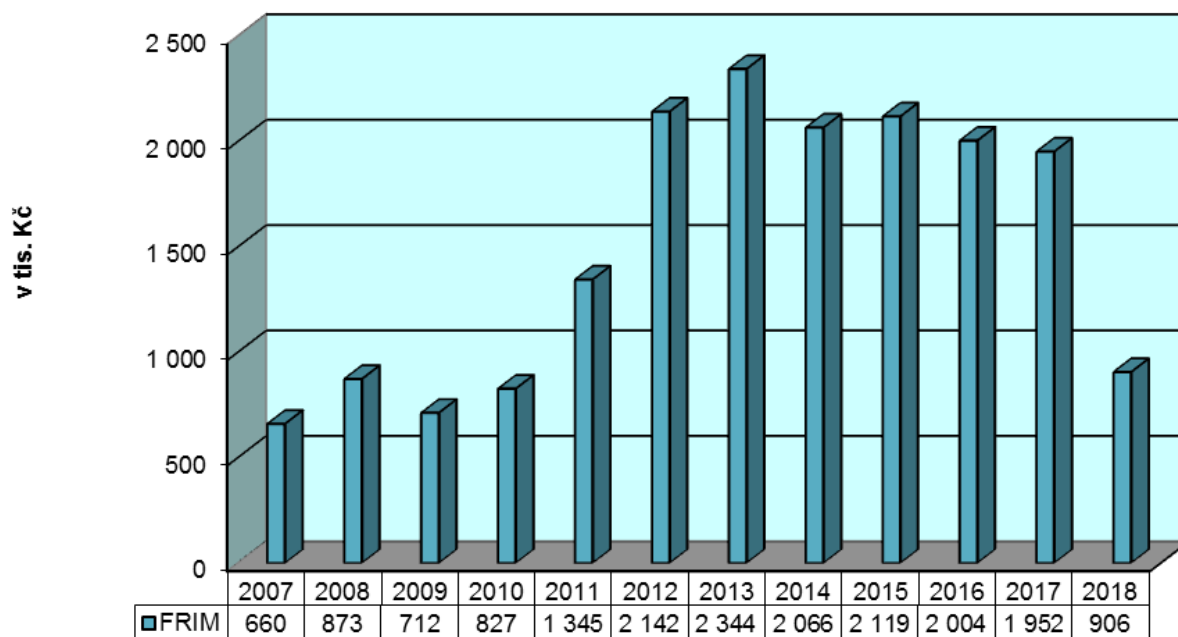
Graf 4-2-3 Vývoj FPP (ze zisku) v letech 2013 – 2018



4.3 Vývoj investičního fondu FEI v letech 2008 - 2018

Stav Fondu reprodukce investičního majetku k 31. 12. v jednotlivých letech ukazuje následující graf:

Graf 4-3 Vývoj FRIM v letech 2008 – 2018



5 Tvorba a čerpání investičních prostředků

5.1 Investiční příjmy a výdaje FEI v roce 2018

V roce 2018 byl schválen rozpočet investičních prostředků ve výši 24 084 tis. Kč. V tomto rozpočtu fakulta předpokládala příjmy vlastní (tj. z prostředků FRIMu, navýšené o odpisy r. 2018 a HV z r. 2017) a dále příjmy ze zdrojů OP VVV.

V průběhu r. 2018 FEI získala další investiční účelové prostředky (z projektů OP VVV), pro potřeby krytí spoluúčasti převedla zůstatek z Fondu odměn ve výši 241 tis. Kč do FRIM a jako spoluúčast celouniverzitního projektu INFRA II. kryla část, připadající na FEI z prostředků FPP z ukazatele A, K – došlo tak k výměně neinvestičních prostředků za investiční mezi fakultou a celouniverzitními útvary (položka „Další podle zdroje“ ve výši 391 tis. Kč). Celková výše investičních příjmů tak činila 61 291 tis. Kč.

Skutečnou výši investičních příjmů (včetně zůstatku minulých let) dokládá následující tabulka:

Tab. 5-1-1 Investiční příjmy

Investiční příjmy (v tis. Kč)	Rozpočet	Skutečnost	Rozdíl
FRIM	1 965	3 123	1 158
OP VVV	22 119	57 777	35 658
Další podle zdroje		391	391
Investiční příjmy celkem	24 084	61 291	37 207

Investiční výdaje v r. 2018 činily 52 026 tis. Kč dle následující tabulky:

Tab. 5-1-2 Investiční výdaje

Investiční výdaje(v tis. Kč)	Rozpočet	Skutečnost	Rozdíl
FRIM	1 965	2 217	252
OP VVV	22 119	49 418	27 299
Další podle zdroje		391	391
Investiční výdaje celkem	24 084	52 026	27 942

Investiční příjmy FEI - FRIM v r. 2018 3 123 tis. Kč

Investiční výdaje FEI – FRIM v r. 2018 2 217 tis. Kč

Zůstatek Fondu reprodukce investičního majetku k 31. 12. 2018 **906 tis. Kč**

Investiční příjmy FEI – OP VVV v r. 2018 57 777 tis. Kč

Investiční výdaje FEI – OP VVV v r. 2018 49 418 tis. Kč

Zůstatek účelových investičních prostředků z OP VVV k 31. 12. 2018 **8 359 tis. Kč**

Výsledek hospodaření FEI za rok 2018 (247 tis. Kč) bude převeden do FRIMu, zejména pro financování spoluúčasti při realizaci investičně náročných akcí z OP VVV v následujících letech.

5.2 Struktura investičních výdajů v letech 2008 – 2018

V letech 2008 – 2011 byl získán větší objem účelových prostředků na rozvoj přístrojového vybavení nově vzniklé fakulty z prostředků FRVŠ a Rozvojových a transformačních projektů MŠMT.

V letech 2009 - 2010 účelové prostředky z Rozvojových a transformačních projektů MŠMT umožnily financovat postupnou rekonstrukci nové budovy na nám. Čsl. legií pro potřeby Fakulty elektrotechniky a informatiky.

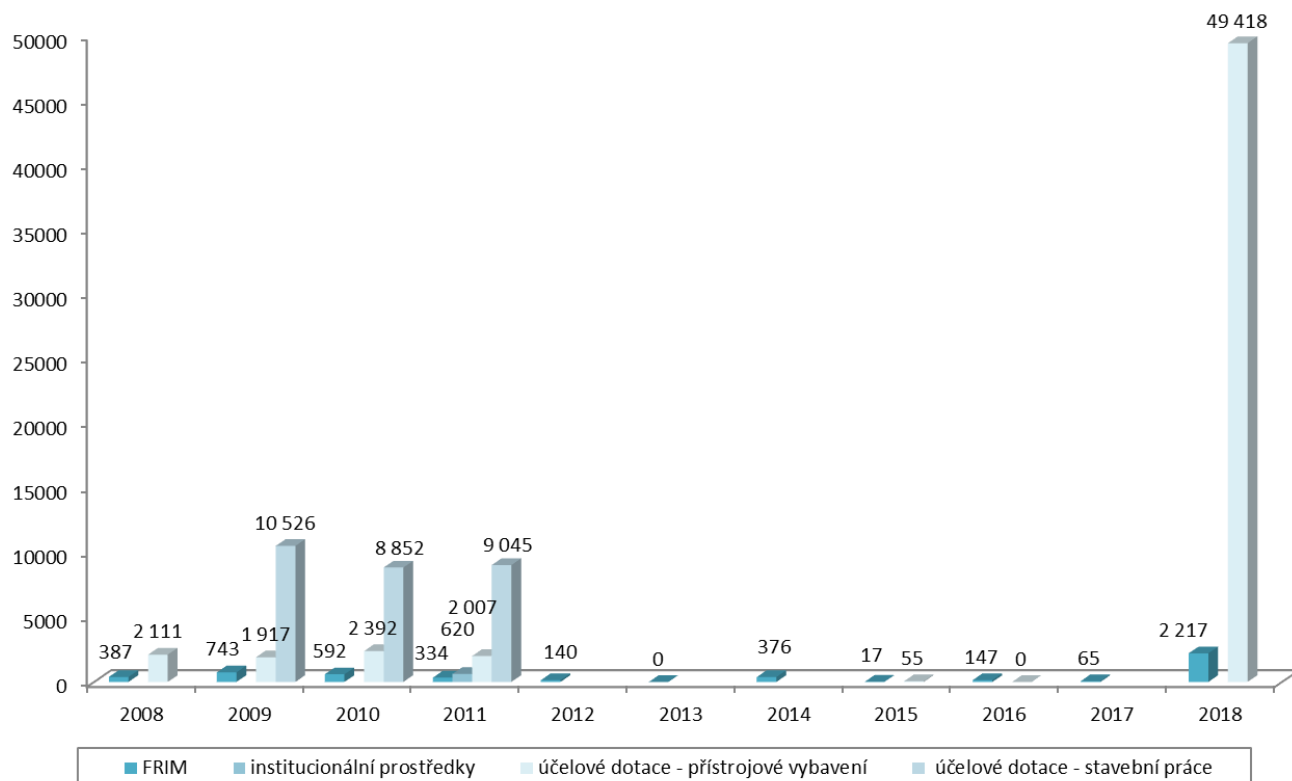
V r. 2011 byly účelové prostředky na poslední etapu rekonstrukce určeny již jen na stavební práce a nebyly zahrnuty do rozpočtu fakulty, jednalo se o částku ve výši 9 045 tis. Kč.

V letech 2012 – 2017 byly pořízeny menší investice z vlastních prostředků (FRIM)

V r. 2018 došlo k zásadnímu rozvoji přístrojového vybavení z OP VVV za spoluúčasti FEI. Výše dotačních prostředků činila 49 418 tis. Kč, spoluúčast 2 601 tis. Kč (část prostředků byla hrazena z neinvestičních zdrojů – viz kap. 5.1. **Celková investice do přístrojového vybavení v roce 2018 činila 52 019 tis. Kč.**

Vývoj investičních výdajů a jejich strukturu na FEI v letech 2008 – 2018 v rozpočtu FEI znázorňuje níže uvedený graf. Vzhledem k tomu, že v předchozích letech částka na rekonstrukci budovy FEI, hrazená z rozvojového projektu, byla zahrnuta do rozpočtu fakulty a pro úplnost údajů o této rekonstrukci byl do grafu zahrnut i údaj z poslední etapy rekonstrukce budovy FEI v r. 2011, ačkoliv tato částka již nebyla zahrnuta do rozpočtu fakulty.

Graf. 5-2 Vývoj a struktura investičních výdajů na FEI v letech 2008 - 2018 (v tis. Kč)



Předchozí grafické znázornění doplňuje tabulka s přehledem zdrojů financování investic v letech 2008 – 2018:

Tab. 5-2 Zdroje financování investic

Zdroj financování	2008	2009	2010	2011	2012	2013	2014	2015	2016	2017	2018
FRIM	387	743	592	334	140		376	17	147	65	2 217
institucionální prostředky				620							
účelové dotace - přístrojové vybavení	2 111	1 917	2 392	2 007				55			49 418
účelové dotace - stavební práce		10 526	8 852	9 045							
Investice celkem	2 498	13 186	11 836	12 006	140	0	376	72	147	65	51 635

6 Závěr

Fakulta dosáhla v uplynulém roce kladného hospodářského výsledku ve výši 247 tis. Kč. Do Fondů provozních prostředků bylo převedeno 3 236 tis. Kč. Tyto prostředky budou v následujícím období použity zejména k zajištění spoluúčasti na projektech OP VVV, k obnově hmotného majetku, k rozvoji dalšího vybavení laboratoří a učeben, pro zajištění vzdělávací a vědecké, výzkumné a vývojové činnosti.

V následujícím období je cílem fakulty získání dalších finančních prostředků prostřednictvím grantů a projektů z fondů EU a z prostředků státního rozpočtu ČR. Pro další vývoj fakulty je nutná rovněž spolupráce s partnery z aplikační sféry v projektech smluvního výzkumu i spolupráce se zahraničními partnery.

Pardubice, květen 2019

Ing. Zdeněk Němec, Ph.D., v. r.
děkan
Fakulta elektrotechniky a informatiky
Univerzita Pardubice

Výroční zpráva o hospodaření Fakulty elektrotechniky a informatiky Univerzity Pardubice byla schválena Akademickým senátem Fakulty elektrotechniky a informatiky Univerzity Pardubice dne 20. května 2019.